

Panel de Control Económico

Inflación Cali

Volúmen 1 - Número 39
ISSN 2590-7794 (En Línea)
Mayo - 2019



INFLACIÓN: Mensual
Mayo de 2019
Volúmen 1 - Número 39
ISSN: 2590-7794 (En Línea)

Cali: Universidad Icesi 2019.
©Derechos Reservados
www.icesi.edu.co/cienfi

Autores

Julio C. Alonso, Ph.D.
Jaime A. Carabalí M.

Director/Editor

Julio Cesar Alonso
jcalonso@icesi.edu.co

Rector

Francisco Piedrahita

Secretaria General

Maria Cristina Navia

Director Académico

José Hernando Bahamón


Diseño de carátula

Johana Torres

Cienfi
centro de
investigación
en economía
y finanzas



FACULTAD DE
CIENCIAS ADMINISTRATIVAS
Y ECONÓMICAS



Este documento tiene como objetivo presentar información sobre el comportamiento de la inflación en Cali. Emplea información publicada por el Departamento Administrativo Nacional de Estadística - DANE, actualizada a **Mayo del 2019**

Para el último mes (Mayo) la inflación mensual reportada es de 0.26 %. Con respecto al mismo mes de Mayo del año pasado, la inflación (a doce meses) corresponde a 3.35 % . De lo que lleva del año 2019 la inflación acumulada es de 2.56 %.

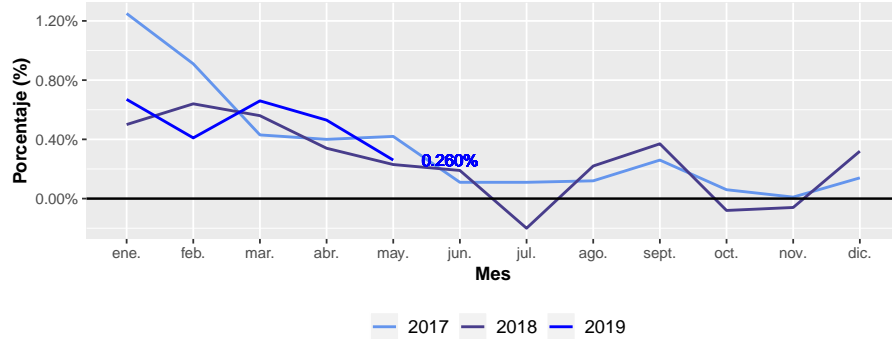
La inflación mensual más alta reportada en lo que va corrido del año fue de 0.67 % para el mes de enero y la más baja de 0.26 % en mayo. Mientras que, la inflación a doce meses más alta se presentó el mes de mayo con un valor de 3.35 % y la más baja de 3.02 % para el mes de febrero. La inflación año corrido más alta de este año fue de 2.56 % para el mes de mayo y la más baja se reportó en enero con un valor de 0.67 %.

El grupo de gasto con mayor variación en la inflación mensual total del mes de Mayo es el grupo de Bebidas.

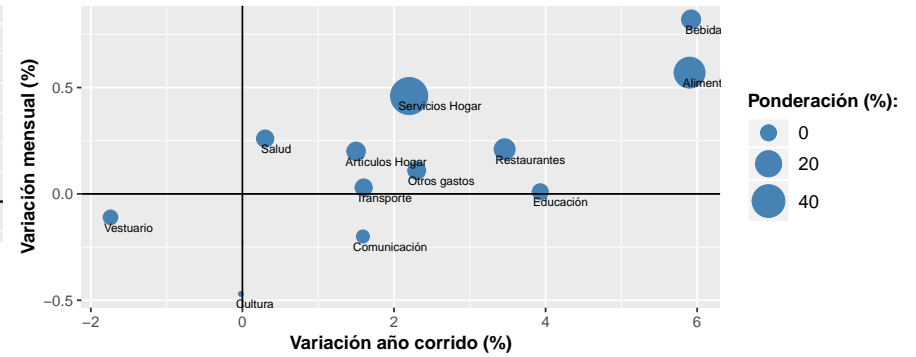
Índice de Figuras

• inflación año corrido.....	1
• inflación doce meses.....	1
• inflación mensual.....	1
• inflación mensual y año corrido según grupos de gasto.....	1
• inflación según niveles ingreso.....	1
• inflación año corrido por ciudades.....	1

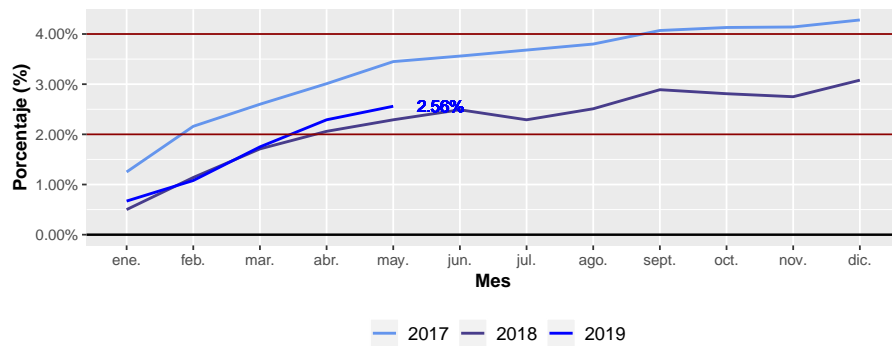
Inflación mensual



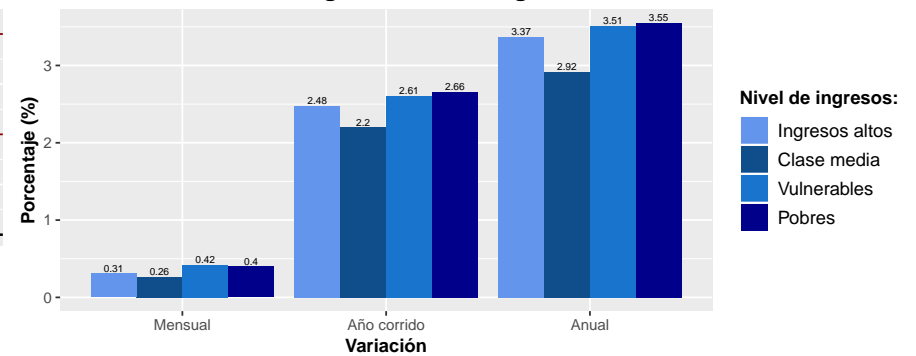
Inflación mensual y año corrido según grupos de gasto



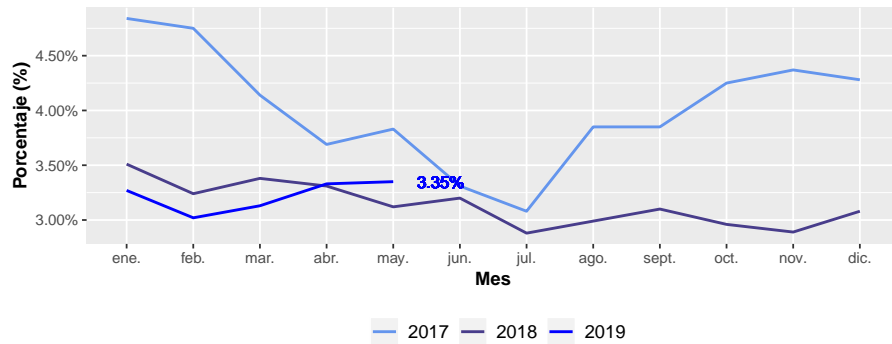
Inflación año corrido



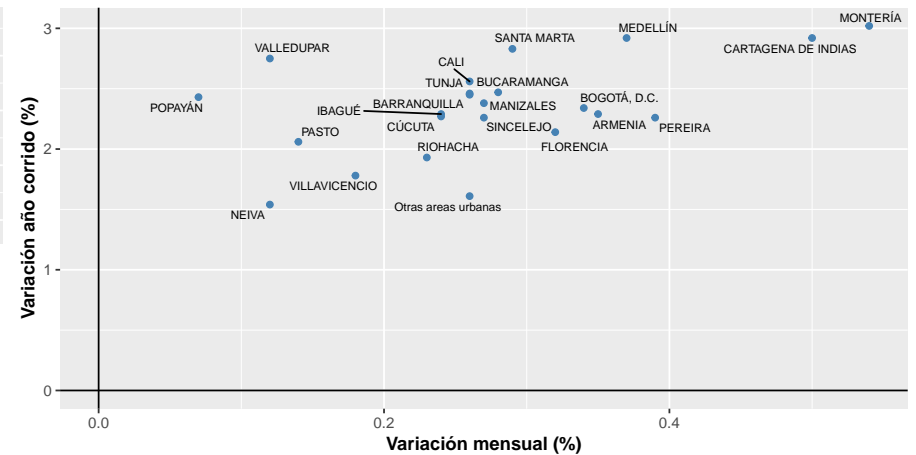
Inflación según niveles de ingreso



Inflación doce meses



Inflación por ciudades para el rubro de vivienda



Fuente: DANE