



FACULTAD DE
CIENCIAS ADMINISTRATIVAS
Y ECONÓMICAS



Panel de Control del Mercado Laboral Cali & área Metropolitana

Volúmen 4 - Número 9

ISSN: 2382 - 4646 (En línea)

Datos hasta: Septiembre - 2017

Datos publicados: Noviembre- 2017

Encuétranos en:





Panel de Control del Mercado Laboral Cali & área Metropolitana

Encuétranos en:



DESEMPLEO: Mensual Cali
Septiembre de 2017
Volúmen 4 - Número 9
Cali: Universidad Icesi 2017.

Autores

Julio C. Alonso, Ph.D.
Anthony Garcés Hurtado

Desempleo: Mensual Cali
Universidad Icesi
©Derechos Reservados
www.icesi.edu.co/cienfi

Director/Editor

Julio Cesar Alonso
jcalonso@icesi.edu.co

Rector

Francisco Piedrahita

Secretaria General

María Cristina Navia

Director Académico

José Hernando Bahamón

Diseño de carátula

Johana Torres



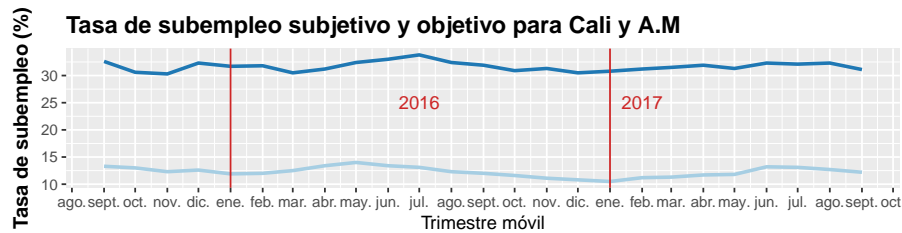
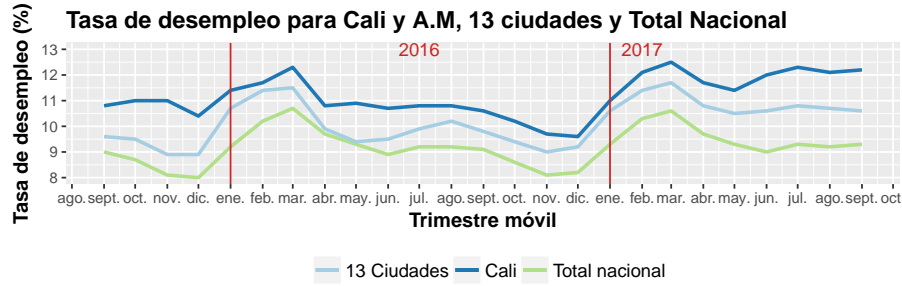
FACULTAD DE
CIENCIAS ADMINISTRATIVAS
Y ECONÓMICAS

Desempleo: Cali

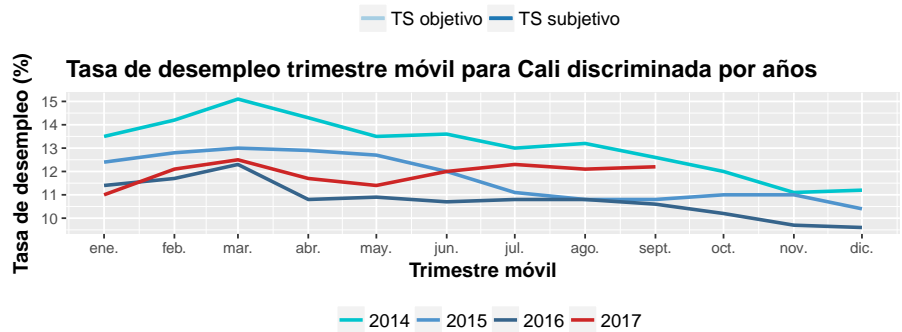
El propósito de este informe, es mostrar la evolución de los niveles de desempleo en Cali. La base de datos se extrae de la página oficial del DANE "www.dane.com", el desempleo para Cali en este periodo fue 12.2%, mientras que para las 13 principales ciudades fue 10.6% y para el total de Colombia fue 9.3%

Panel de control económico

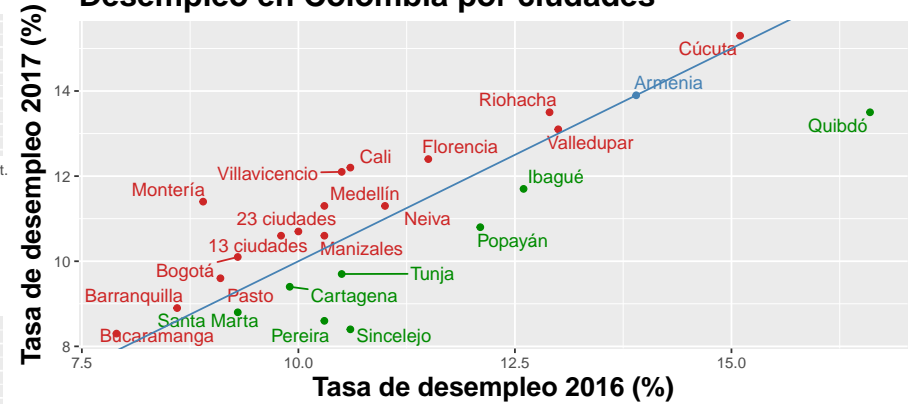
Desempleo - Cali y A.M.



El subempleo subjetivo se refiere al deseo del trabajador de mejorar sus ingresos, el # de horas trabajadas o tener una labor más apropiada de sus competencias personales.
 -El subempleo objetivo comprende a quienes tienen el deseo, pero además han hecho una gestión para materializar su aspiración y están en disposición de efectuar el cambio.

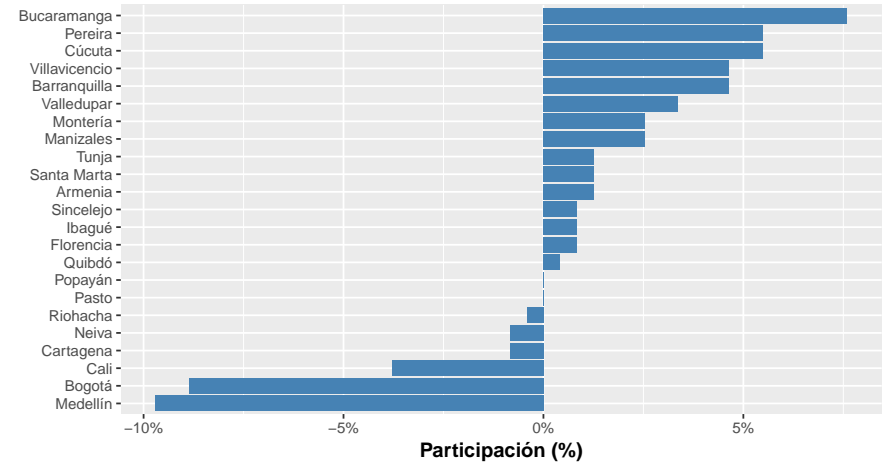


Desempleo en Colombia por ciudades



Variación mismo período año pasado: ■ aumentó ■ disminuyó ■ igual

Part. Neta de las ciudades en los nuevos ocupados nacional vs Mismo mes año pasado



Fuente: DANE

Panel de control económico

Desempleo - Cali y A.M.

