Cienfi centro de investigación en economía y finanzas | UNIVERSIDAD ICESI

AACSB ACCREDITED

FACULTAD DE CIENCIAS ADMINISTRATIVAS Y ECONÓMICAS

Julio 19 de 2019
ISSN:2619-5291(En Línea)
Volúmen 3 - Número 78

PANEL DE CONTROL ECONÓMICO

TASA DE CAMBIO

Panel de Control de la Tasa de Cambio
Volúmen 3 - Número 78
Cali: Universidad Icesi 2017
©Derechos Reservados
www.icesi.edu.co/cienfi
ISSN:2619-5291(En Línea)

Autores
Julio C. Alonso, Ph.D.
Carlos Alberto Arango Rodríguez
Andrés Felipe Manzano Solarte

Director/Editor
Julio Cesar Alonso
jcalonso@icesi.edu.co

Rector
Francisco Piedrahita

Secretaria General
Maria Cristina Navia

Director Académico
José Hernando Bahamón

Diseño de carátula
Arturo Gómez

Cienfi centro de investigación en economía y finanzas | UNIVERSIDAD ICESI
AACSB ACCREDITED
FACULTAD DE CIENCIAS ADMINISTRATIVAS Y ECONÓMICAS

Este documento tiene como objetivo presentar información sobre el comportamiento de la tasa de cambio en Colombia. Emplea información publicada por el Banco de la República. La información utilizada corresponde a la última información publicada para Julio 19 del 2019.

Para los últimos diez días la TRM alcanzó un máximo de 3224 COP/USD para el día 10 de julio y un valor mínimo de 3183 COP/USD el 19 de julio. La máxima variación diaria se presentó el 11 de julio con un valor de 0.48 % y la menor variación se dió el día 09 de julio con un valor de -0.5 %.

La tasa de cambio abrió este martes 16 de julio con un valor de 3199 COP/USD y cerró esta semana en 3173 COP/USD. El valor transado más alto de esta semana, fue el 19 de julio por 1041 millones de dólares y el más bajo fue el 18 de julio por 873 millones de dólares. Esta semana se realizaron 6021 transacciones.

- Representación histórica de la tasa de cambio para el periodo de 2002 a 2019 1
- Variación histórica de la tasa de cambio para el periodo de 2002 a 2019 1
- Variación doce meses de la tasa de cambio 1
- Variación de la tasa de cambio para los últimos 30 días (ventana móvil) 1
- Variación año corrido de la tasa de cambio 2
- Variación diaria de la tasa de cambio para los últimos 20 días hábiles 2
- Monto negociado diario para los últimos 20 días hábiles 2
- Número de negociaciones diarias para los últimos 20 días hábiles..... 2

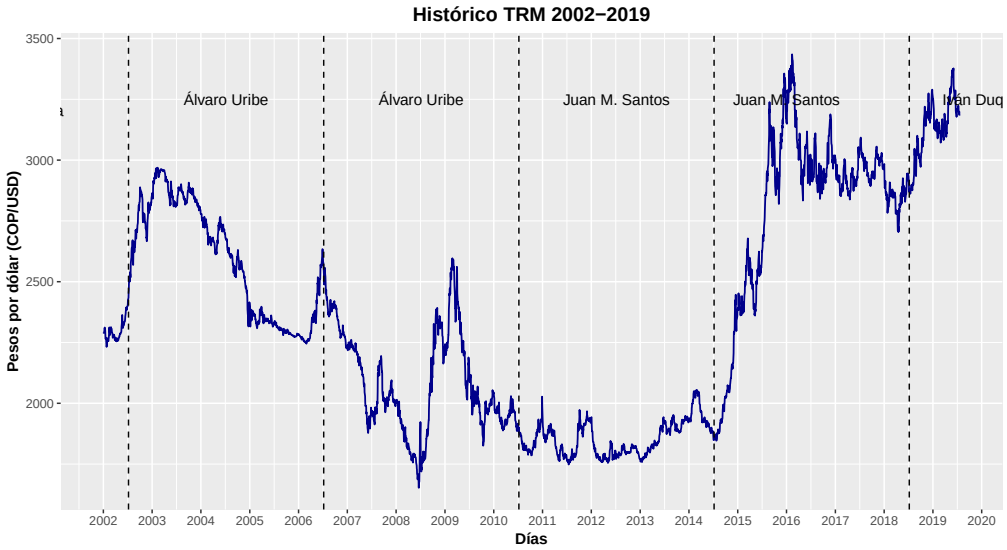

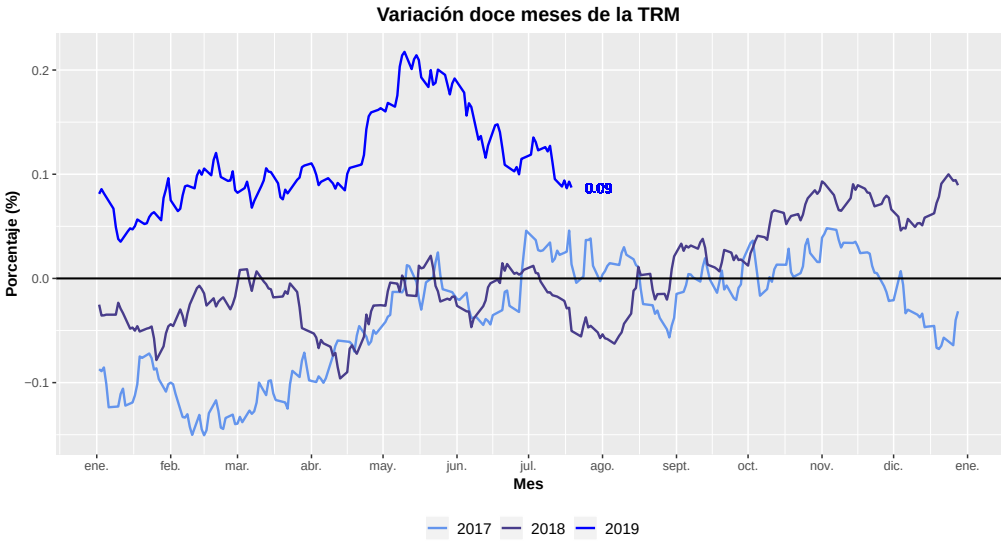

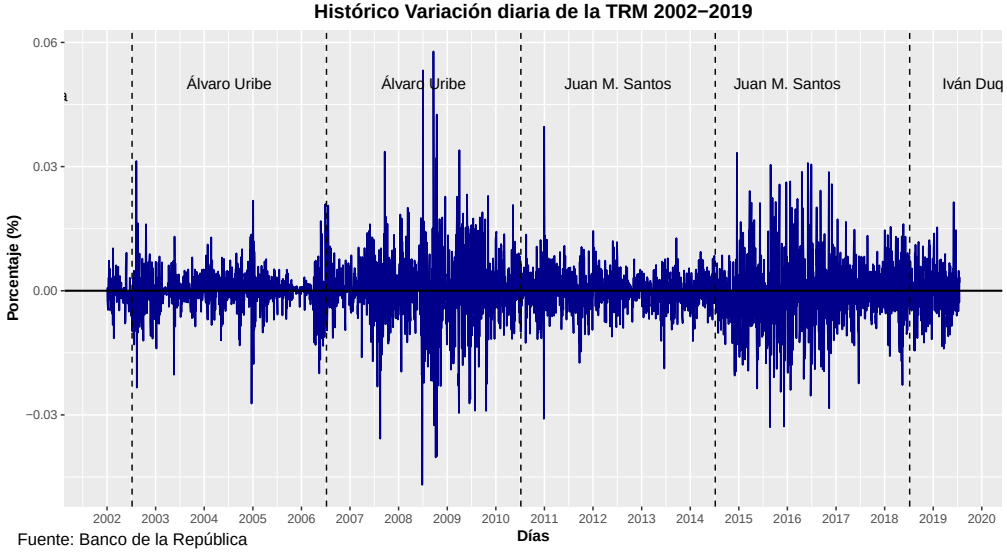

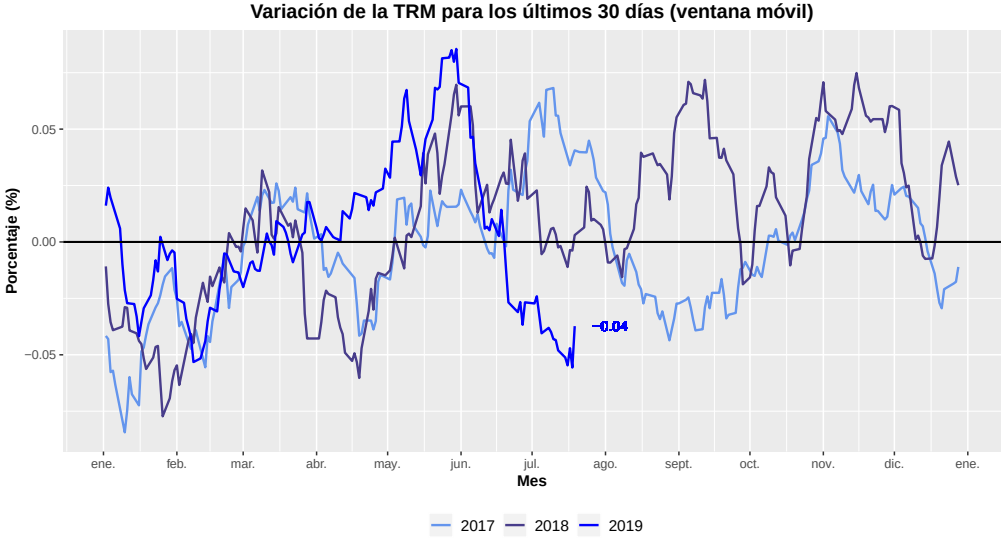

Fuente: Banco de la República

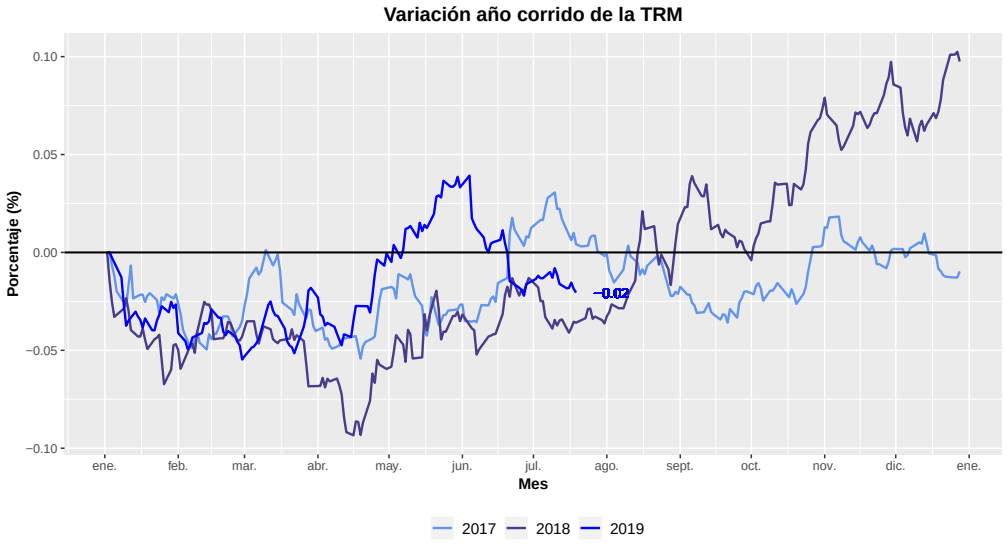

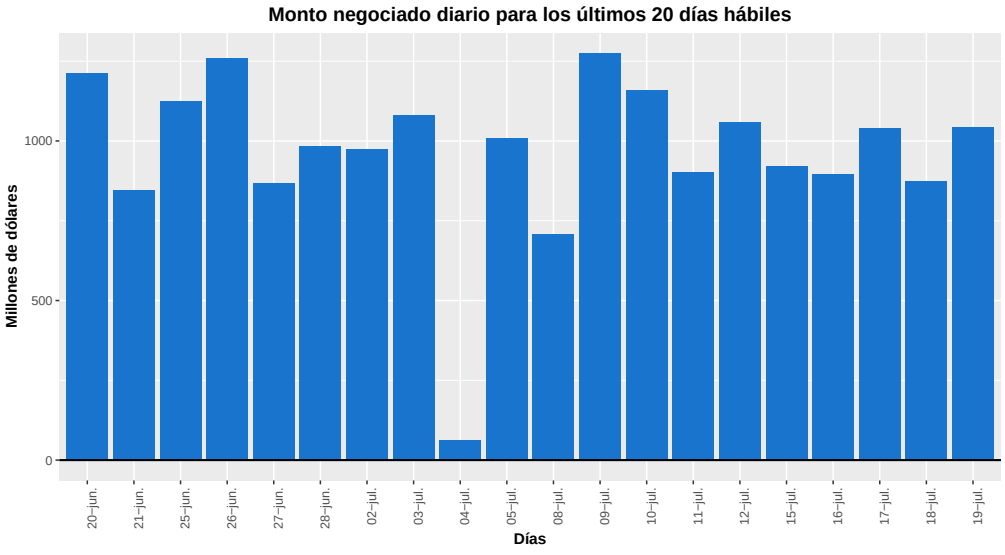

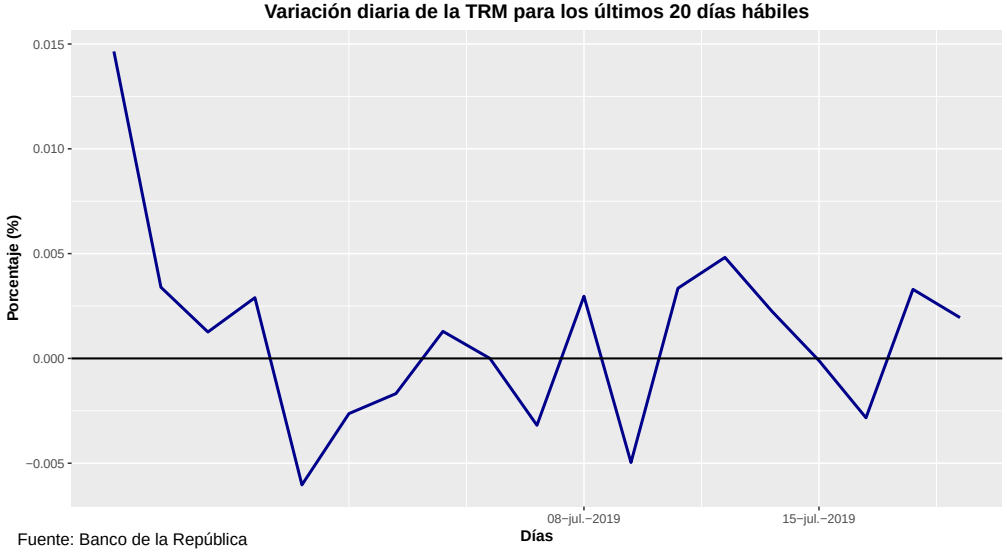

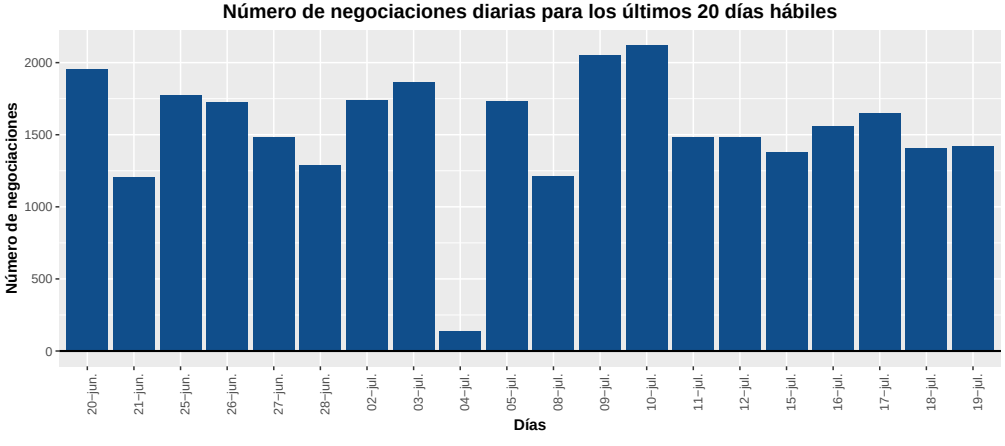

Fuente: Banco de la República