

# Panel de Control Económico

## Inflación Cali

Volúmen 1 - Número 58  
ISSN 2590-7794 (En Línea)  
Diciembre - 2020



INFLACIÓN: Mensual  
Diciembre de 2020  
Volúmen 1 - Número 58  
ISSN: 2590-7794 (En Línea)

Cali: Universidad Icesi 2020.  
©Derechos Reservados  
[www.icesi.edu.co/cienfi](http://www.icesi.edu.co/cienfi)

**Autores**

Julio C. Alonso, Ph.D.  
Libardo Rojas, MRes.

**Director/Editor**

Julio Cesar Alonso  
[jcalonso@icesi.edu.co](mailto:jcalonso@icesi.edu.co)

**Rector**

Francisco Piedrahita

**Secretaria General**

Maria Cristina Navia

**Director Académico**

José Hernando Bahamón


**Diseño de carátula**

Johana Torres

**Cienfi**  
centro de  
investigación  
en economía  
y finanzas



FACULTAD DE  
CIENCIAS ADMINISTRATIVAS  
Y ECONÓMICAS



Este documento tiene como objetivo presentar información sobre el comportamiento de la inflación en Cali. Emplea información publicada por el Departamento Administrativo Nacional de Estadística - DANE, actualizada a **Diciembre del 2020**

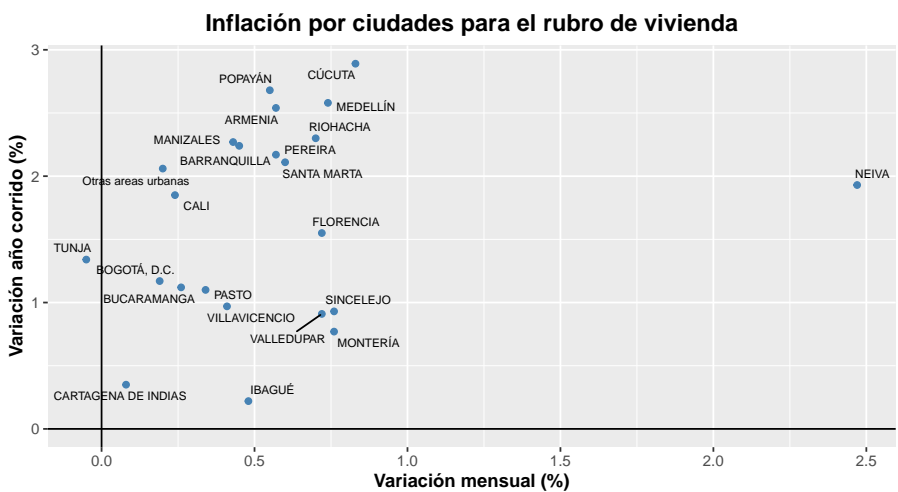
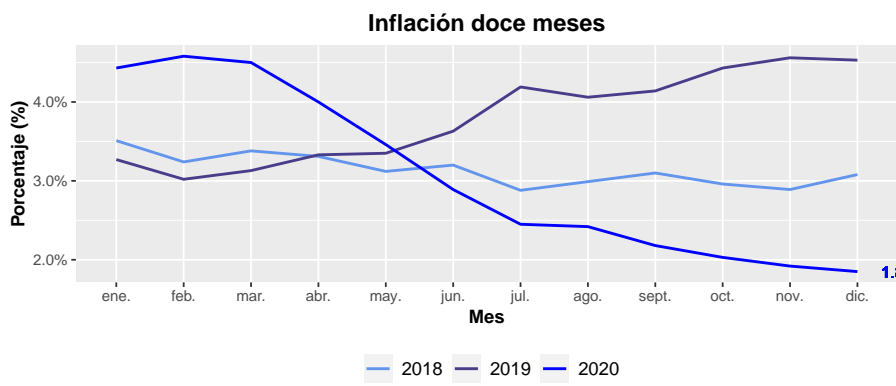
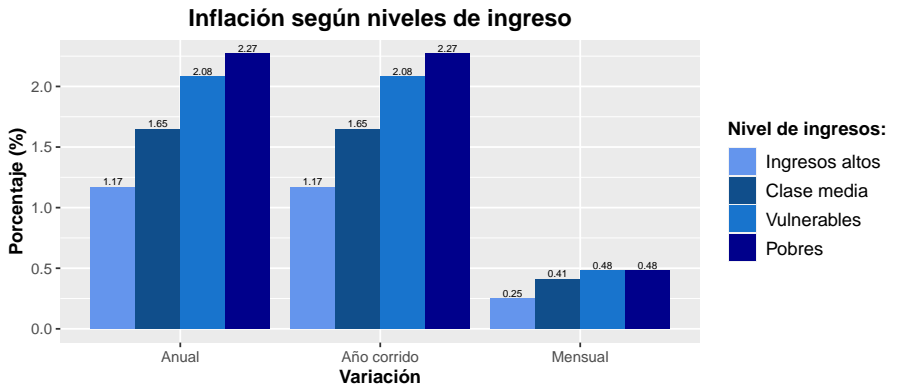
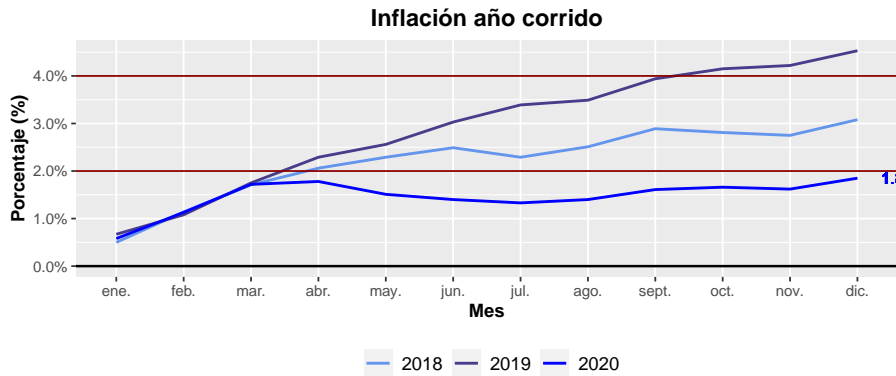
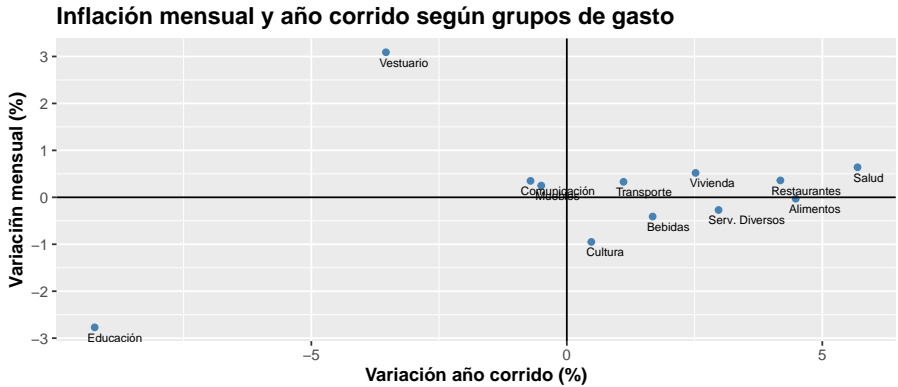
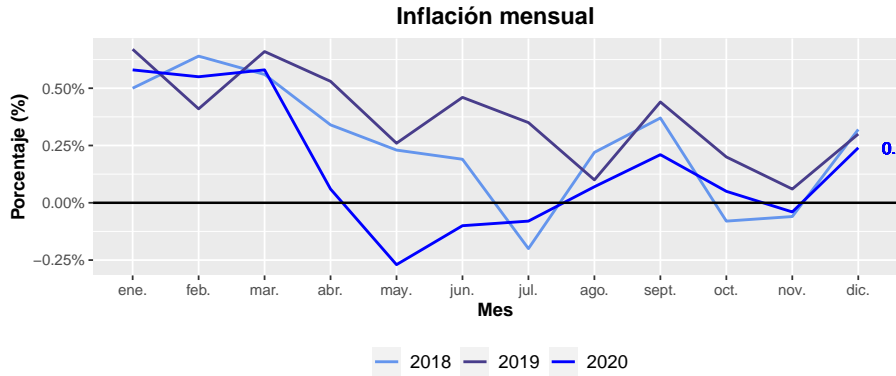
Para el último mes (Diciembre) la inflación mensual reportada es de 0.24 %. Con respecto al mismo mes de Diciembre del año pasado, la inflación (a doce meses) corresponde a 1.85 % . De lo que lleva del año 2020 la inflación acumulada es de 1.85 %.

La inflación mensual más alta reportada en lo que va corrido del año fue de 0.58 % para el mes de enero, marzo y la más baja de -0.27 % en mayo. Mientras que, la inflación a doce meses más alta se presentó el mes de febrero con un valor de 4.58 % y la más baja de 1.85 % para el mes de diciembre. La inflación año corrido más alta de este año fue de 1.85 % para el mes de diciembre y la más baja se reportó en enero con un valor de 0.58 %.

El grupo de gasto con mayor variación en la inflación mensual total del mes de Diciembre es el grupo de Vestuario.

## Índice de Figuras

• inflación año corrido.....	1
• inflación doce meses.....	1
• inflación mensual.....	1
• inflación mensual y año corrido según grupos de gasto.....	1
• inflación según niveles ingreso.....	1
• inflación año corrido por ciudades.....	1



Fuente: DANE