

Enero 17 de 2020  
ISSN:2619-5291(En Línea)  
Volúmen 4 - Número 3

PANEL DE CONTROL ECONÓMICO  
**TASA DE CAMBIO**

**Panel de Control de la Tasa de Cambio**

Volúmen 4 - Número 3

Cali: Universidad Icesi 2017

©Derechos Reservados

[www.icesi.edu.co/cienfi](http://www.icesi.edu.co/cienfi)

ISSN:2619-5291(En Línea)

**Autores**

Julio C. Alonso, Ph.D.

Irvin Taype Huaman

Andrés Felipe Manzano Solarte

**Director/Editor**

Julio Cesar Alonso

[jcalonso@icesi.edu.co](mailto:jcalonso@icesi.edu.co)

**Rector**

Francisco Piedrahita

**Secretaria General**


Maria Cristina Navia

**Director Académico**

José Hernando Bahamón

**Diseño de carátula**


Arturo Gómez



Este documento tiene como objetivo presentar información sobre el comportamiento de la tasa de cambio en Colombia. Emplea información publicada por el Banco de la República. La información utilizada corresponde a la última información publicada para Enero 17 del 2020.

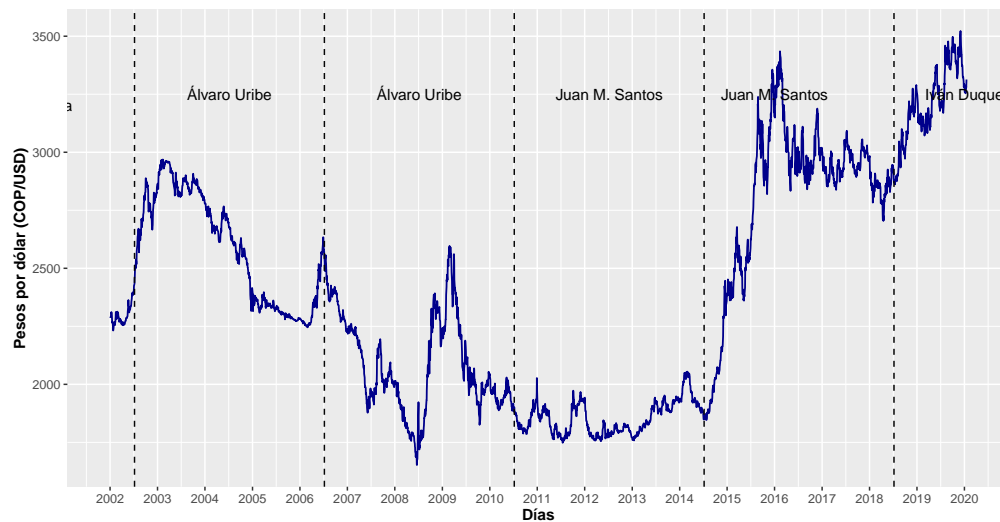
Para los últimos diez días la TRM alcanzó un máximo de 3313 COP/USD para el día 17 de enero y un valor mínimo de 3254 COP/USD el 10 de enero. La máxima variación diaria se presentó el 08 de enero con un valor de 0.3 % y la menor variación se dio el día 10 de enero con un valor de -0.57 %.

La tasa de cambio abrió este martes 14 de enero con un valor de 3274 COP/USD y cerró esta semana en 3332 COP/USD. El valor transado más alto de esta semana, fue el 15 de enero por 1354 millones de dólares y el más bajo fue el 17 de enero por 989 millones de dólares. Esta semana se realizaron 7861 transacciones.

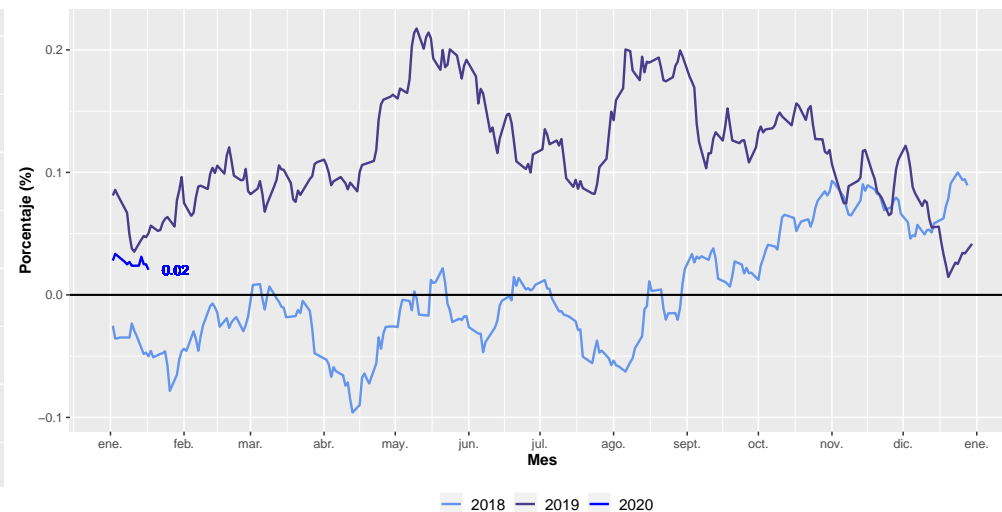


• Representación histórica de la tasa de cambio para el periodo de 2002 a 2019 .....	1
• Variación histórica de la tasa de cambio para el periodo de 2002 a 2019 .....	1
• Variación doce meses de la tasa de cambio .....	1
• Variación de la tasa de cambio para los últimos 30 días (ventana móvil) .....	1
• Variación año corrido de la tasa de cambio .....	2
• Variación diaria de la tasa de cambio para los últimos 20 días hábiles .....	2
• Monto negociado diario para los últimos 20 días hábiles .....	2
• Número de negociaciones diarias para los últimos 20 días hábiles.....	2

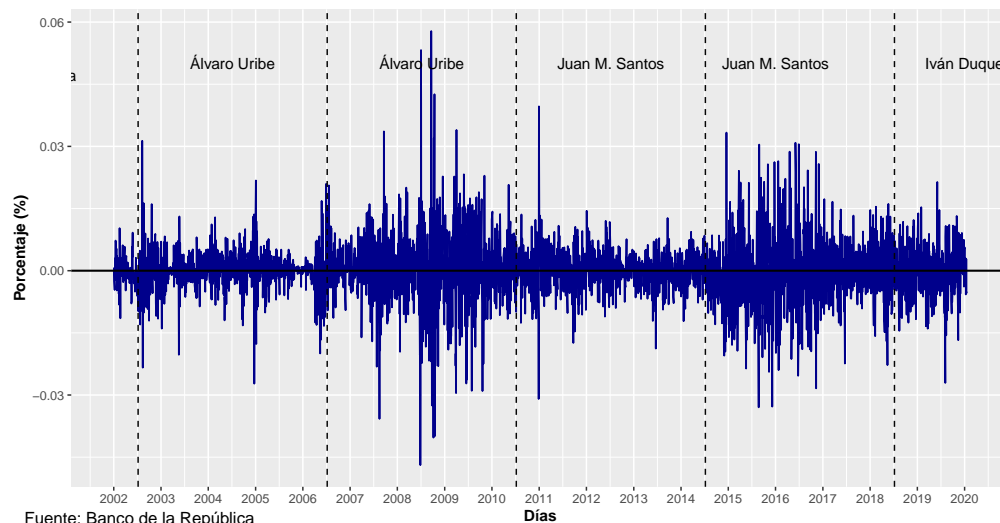
**Histórico TRM 2002–2019**



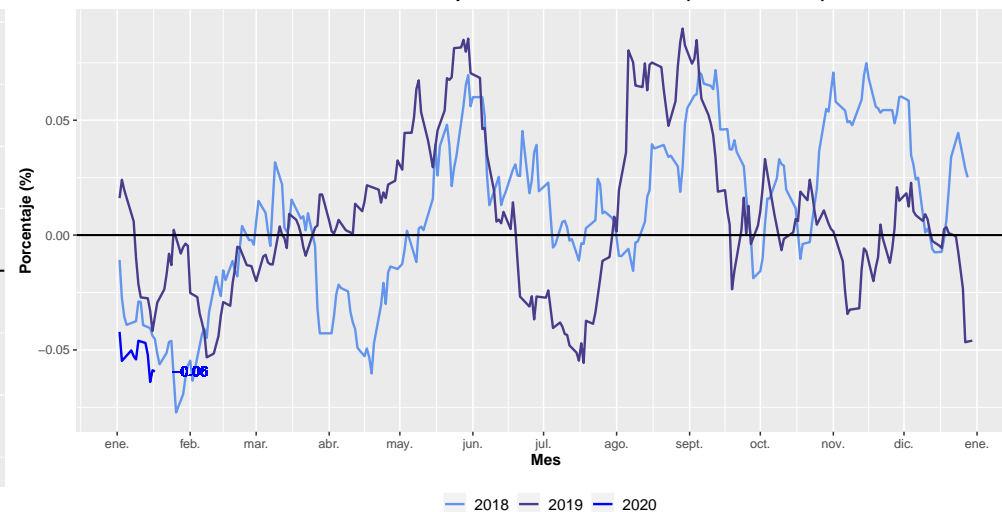
**Variación doce meses de la TRM**



**Histórico Variación diaria de la TRM 2002–2019**

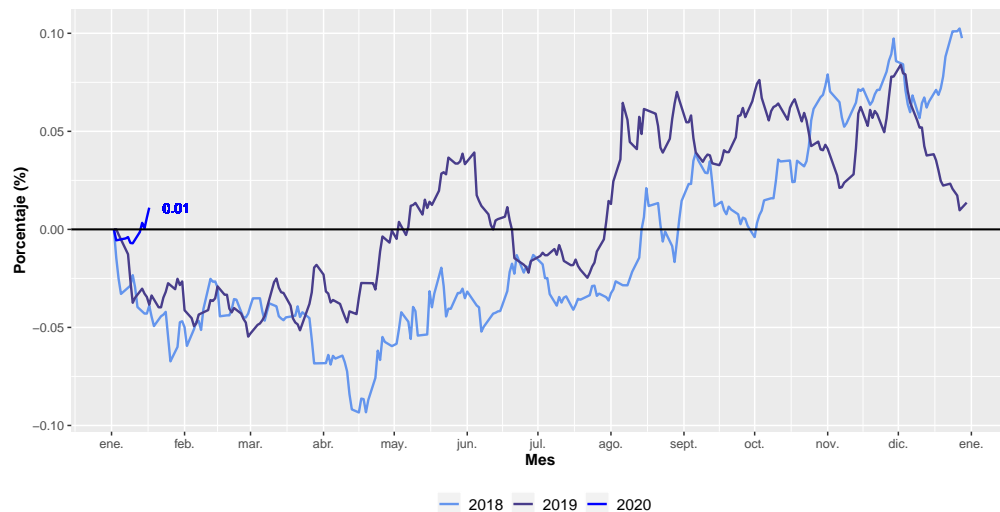


**Variación de la TRM para los últimos 30 días (ventana móvil)**

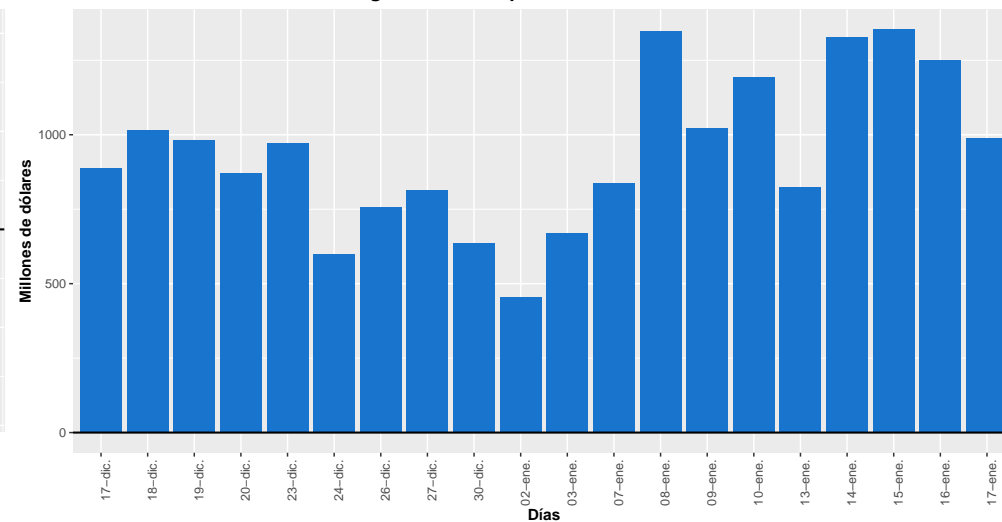


Fuente: Banco de la República

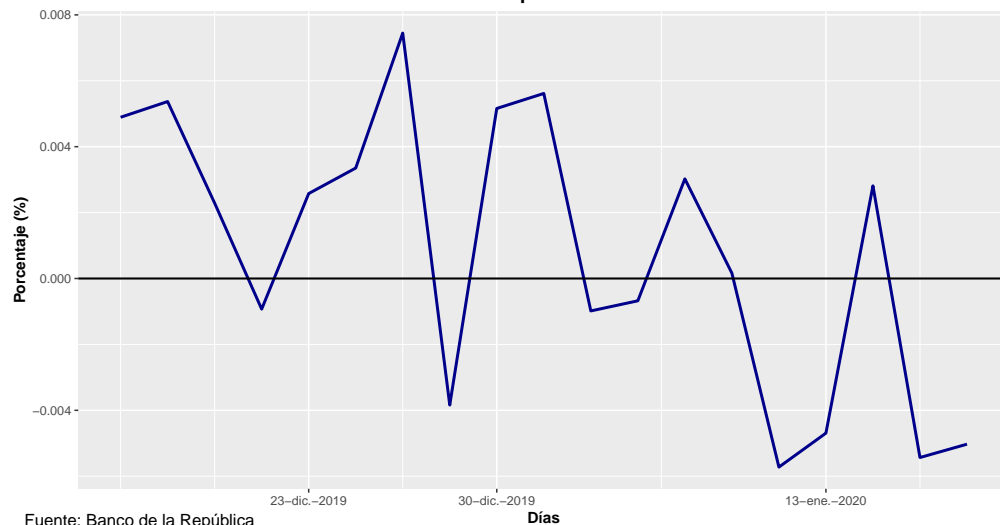
Variación año corrido de la TRM



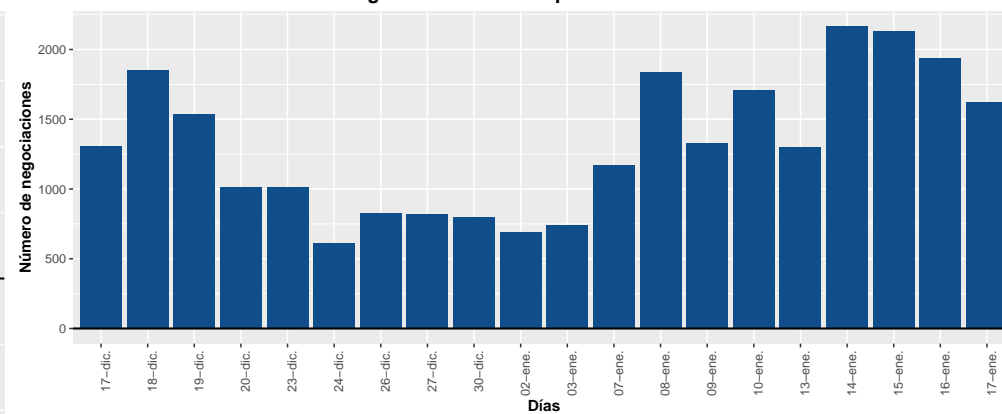
Monto negociado diario para los últimos 20 días hábiles



Variación diaria de la TRM para los últimos 20 días hábiles



Número de negociaciones diarias para los últimos 20 días hábiles



Fuente: Banco de la República