

concordance=TRUE



FACULTAD DE  
CIENCIAS ADMINISTRATIVAS  
Y ECONÓMICAS

# PANEL DE CONTROL ECONÓMICO **TASA DE CAMBIO**

Marzo 19 de 2021  
ISSN:2619-5291(En Línea)  
Volúmen 5 - Número 12

# PANEL DE CONTROL ECONÓMICO **TASA DE CAMBIO**

**Panel de Control de la Tasa de Cambio**

Volúmen 5 - Número 12

Cali: Universidad Icesi 2017

©Derechos Reservados

[www.icesi.edu.co/cienfi](http://www.icesi.edu.co/cienfi)

ISSN:2619-5291(En Línea)

**Autores**

Julio C. Alonso, Ph.D.

Irvin Taype Huaman

**Director/Editor**

Julio Cesar Alonso

[jcalonso@icesi.edu.co](mailto:jcalonso@icesi.edu.co)

**Rector**

Francisco Piedrahita

**Secretaria General**


Maria Cristina Navia

**Director Académico**

José Hernando Bahamón

**Diseño de carátula**

Arturo Gómez



Este documento tiene como objetivo presentar información sobre el comportamiento de la tasa de cambio en Colombia. Emplea información publicada por el Banco de la República. La información utilizada corresponde a la última información publicada para Marzo 19 del 2021.

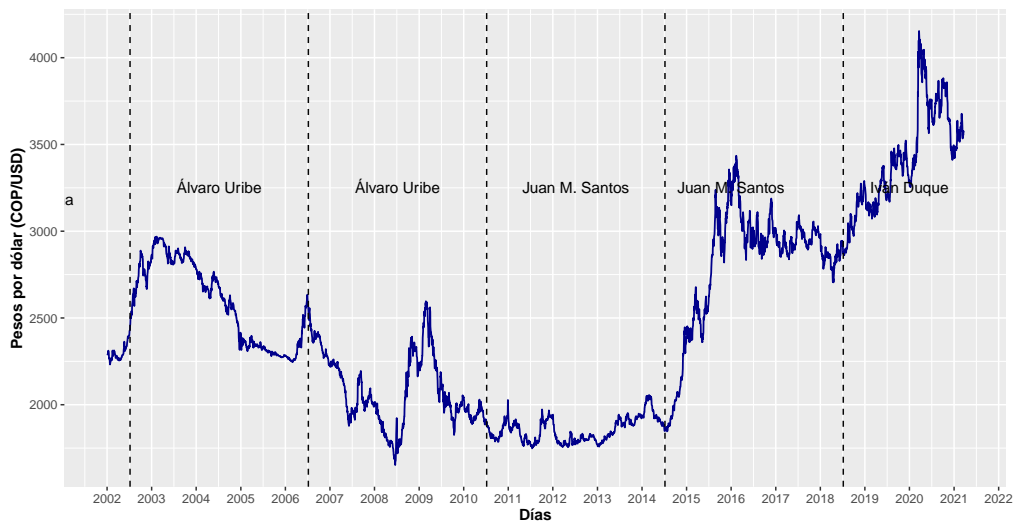
Para los últimos diez días la TRM alcanzó un máximo de 3640 COP/USD para el día 08 de March y un valor mínimo de 3535 COP/USD el 12 de March. La máxima variación diaria se presentó el 10 de March con un valor de 1.03 % y la menor variación se dio el día 12 de March con un valor de -1.14 %.

La tasa de cambio abrió este martes 16 de March con un valor de 3550 COP/USD y cerró esta semana en 3559 COP/USD. El valor transado más alto de esta semana, fue el 18 de March por 988 millones de dólares y el más bajo fue el 19 de March por 750 millones de dólares. Esta semana se realizaron 5670 transacciones.

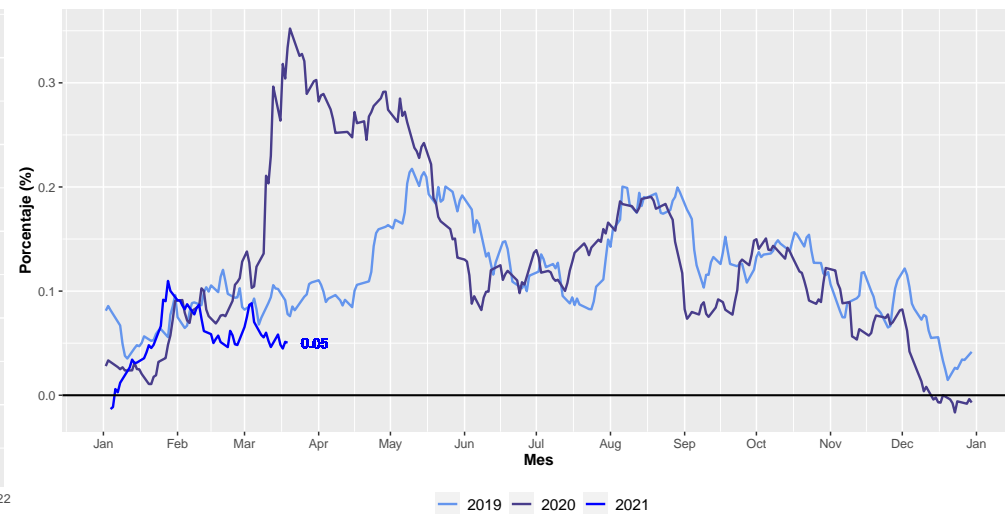


• Representación histórica de la tasa de cambio para el periodo de 2002 a 2020 .....	1
• Variación histórica de la tasa de cambio para el periodo de 2002 a 2020 .....	1
• Variación doce meses de la tasa de cambio .....	1
• Variación de la tasa de cambio para los últimos 30 días (ventana móvil) .....	1
• Variación año corrido de la tasa de cambio .....	2
• Variación diaria de la tasa de cambio para los últimos 20 días hábiles .....	2
• Monto negociado diario para los últimos 20 días hábiles .....	2
• Número de negociaciones diarias para los últimos 20 días hábiles.....	2

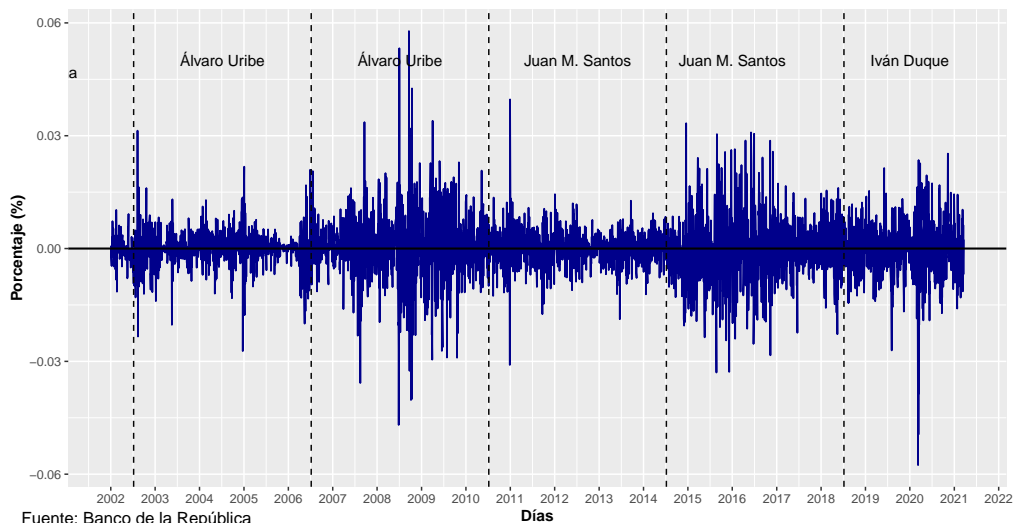
**Histórico TRM 2002–2020**



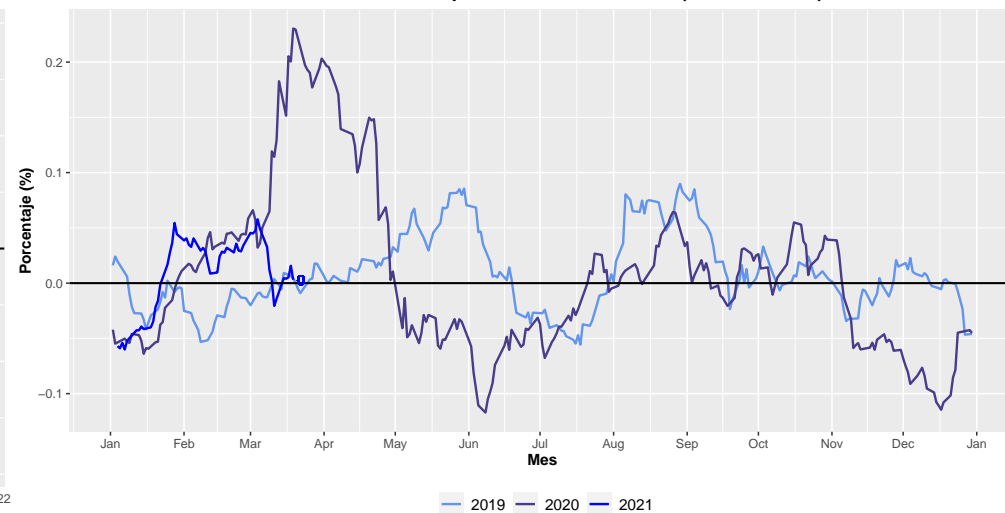
**Variación doce meses de la TRM**



**Histórico Variación diaria de la TRM 2002–2020**

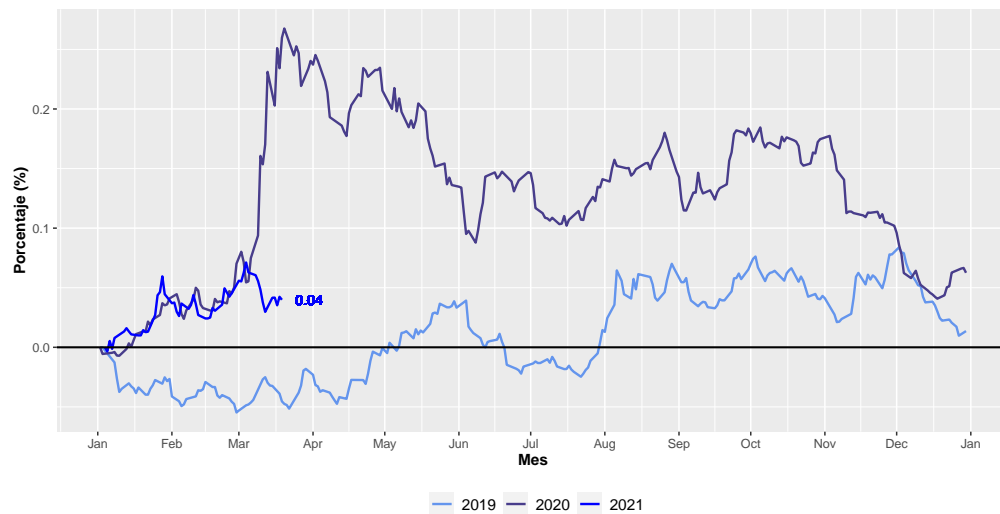


**Variación de la TRM para los últimos 30 días (ventana móvil)**

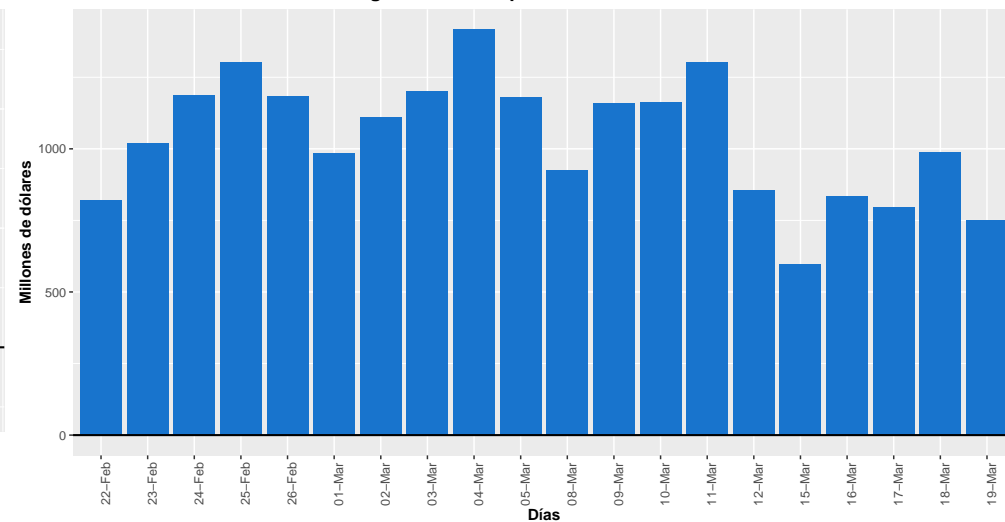


Fuente: Banco de la República

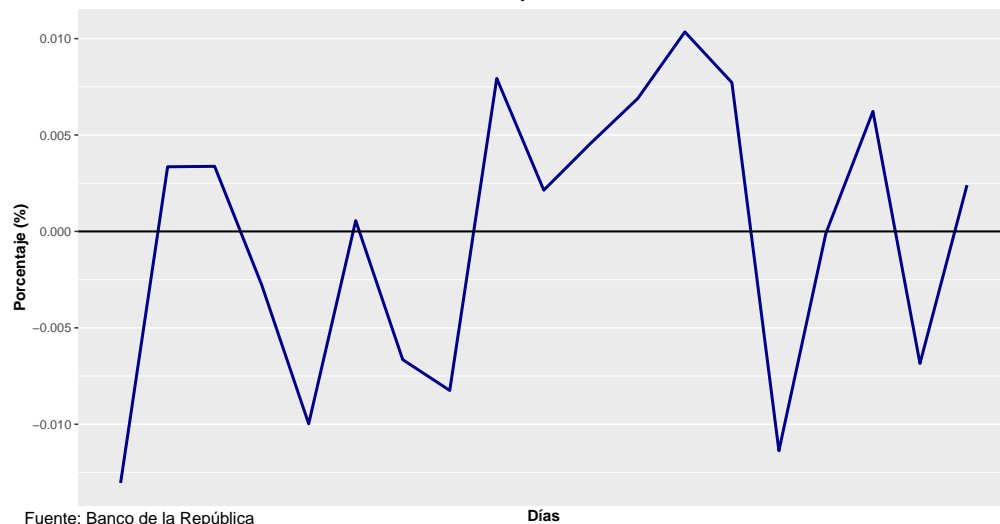
Variación año corrido de la TRM



Monto negociado diario para los últimos 20 días hábiles



Variación diaria de la TRM para los últimos 20 días hábiles



Fuente: Banco de la República

Número de negociaciones diarias para los últimos 20 días hábiles

