



# Panel de Control del Mercado Laboral Cali & área Metropolitana

Volúmen 3 - Número 12

ISSN: 2382 - 4646 (En línea)

Datos hasta: Diciembre - 2016

Datos publicados en: Enero- 2017

Encuétranos en:



DESEMPLEO: Mensual Cali  
Diciembre de 2016  
Volúmen 3 - Número 12  
Cali: Universidad Icesi 2016.

**Autores**

Julio C. Alonso, Ph.D.  
Carlos Eduardo Valdés

Desempleo: Mensual Cali  
Universidad Icesi  
©Derechos Reservados  
[www.icesi.edu.co/cienfi](http://www.icesi.edu.co/cienfi)

**Director/Editor**

Julio Cesar Alonso  
[jcalonso@icesi.edu.co](mailto:jcalonso@icesi.edu.co)

**Rector**

Francisco Piedrahita

**Secretaria General**

María Cristina Navia

**Director Académico**

José Hernando Bahamón

**Diseño de carátula**

Johana Torres



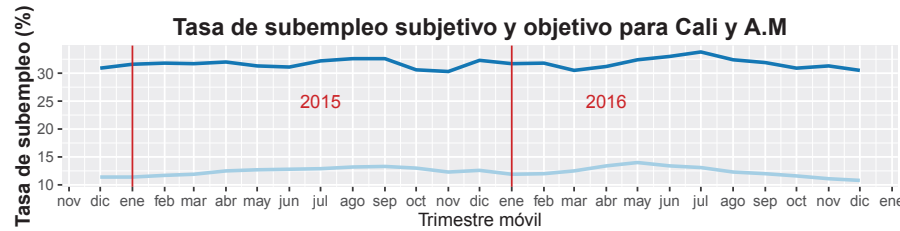
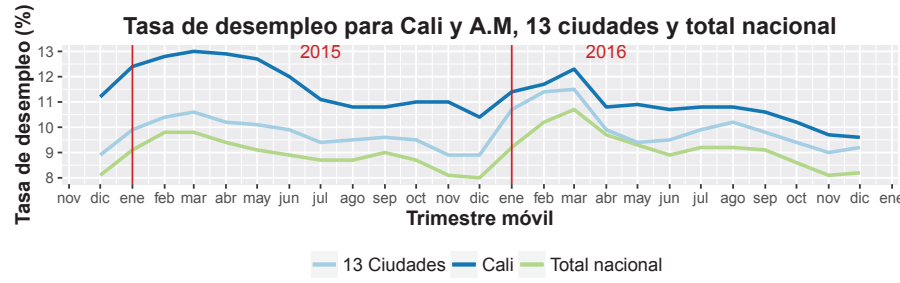
FACULTAD DE  
CIENCIAS ADMINISTRATIVAS  
Y ECONÓMICAS

## Desempleo: Cali

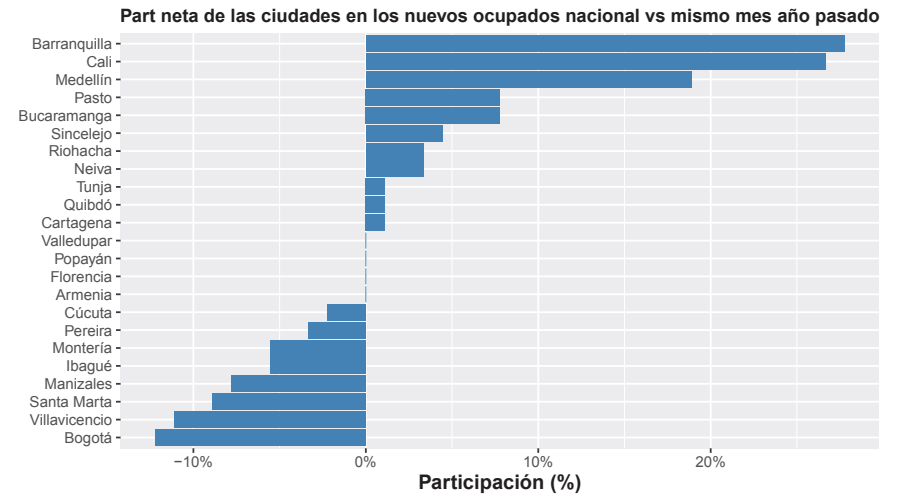
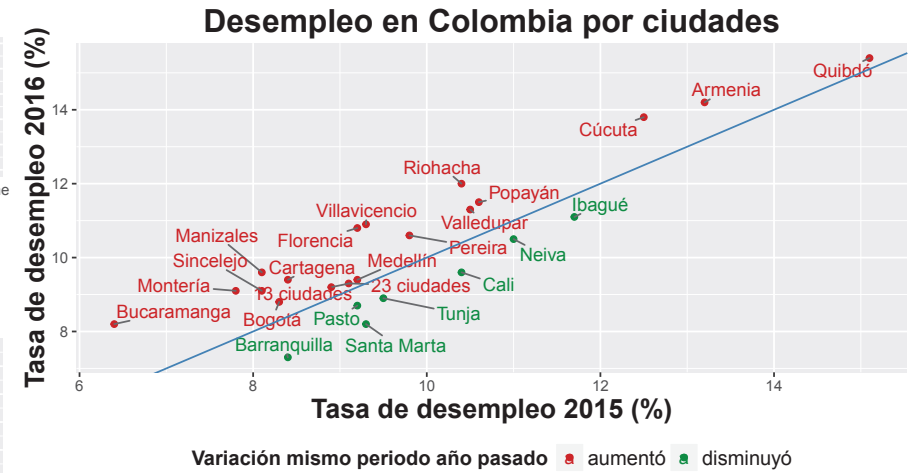
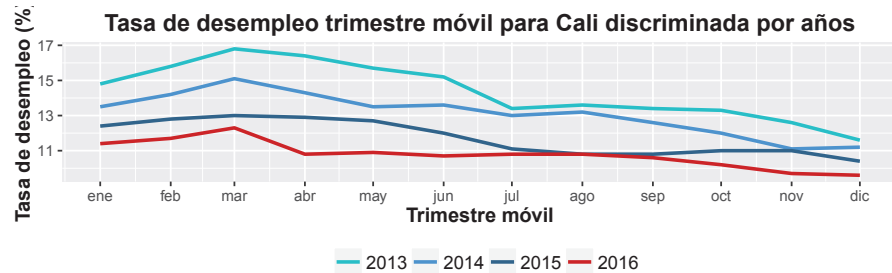
El propósito de este informe, es mostrar la evolución de los niveles de desempleo en Cali. La base de datos se extrae de la página oficial del DANE "www.dane.com", el desempleo para Cali en este periodo fue 9.6%, mientras que para las 13 principales ciudades fue 9.2% y para el total de Colombia fue 8.2%

# Panel de control económico

## Desempleo - Cali y A.M.



El subempleo subjetivo se refiere al deseo del trabajador de mejorar sus ingresos, el # de horas trabajadas o tener una labor más apropiada de sus competencias personales.  
 -El subempleo objetivo comprende a quienes tienen el deseo, pero además han hecho una gestión para materializar su aspiración y están en disposición de efectuar el cambio.



Fuente: DANE

# Panel de control económico

## Desempleo - Cali y A.M.

