



Panel de Control del Mercado Laboral Cali & área Metropolitana

Volúmen 3 - Número 9

ISSN: 2382 - 4646 (En línea)

Septiembre - 2016

Datos del mes de: Noviembre

Encuétranos en:



DESEMPLEO: Mensual Cali
Septiembre de 2016
Volúmen 3 - Número 9
Cali: Universidad Icesi 2016.

Autores

Julio C. Alonso, Ph.D.
Carlos Eduardo Valdés

Desempleo: Mensual Cali
Universidad Icesi
©Derechos Reservados
www.icesi.edu.co/cienfi

Director/Editor

Julio Cesar Alonso
jcalonso@icesi.edu.co

Rector

Francisco Piedrahita

Secretaria General

María Cristina Navia

Director Académico

José Hernando Bahamón

Diseño de carátula

Johana Torres

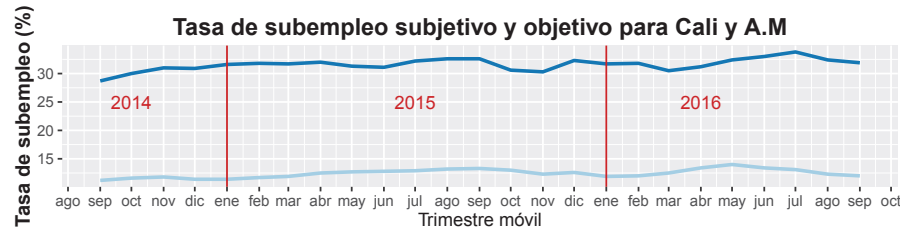
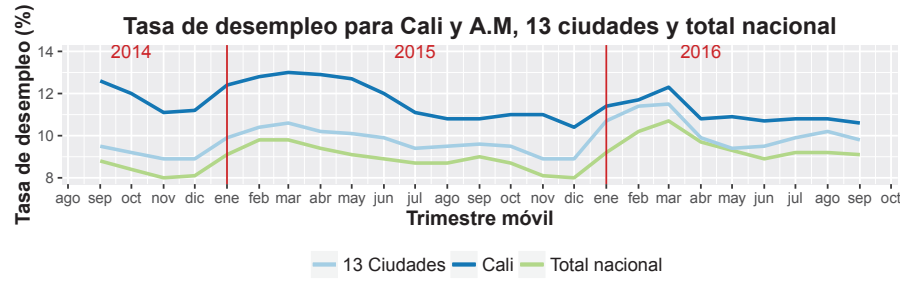


FACULTAD DE
CIENCIAS ADMINISTRATIVAS
Y ECONÓMICAS

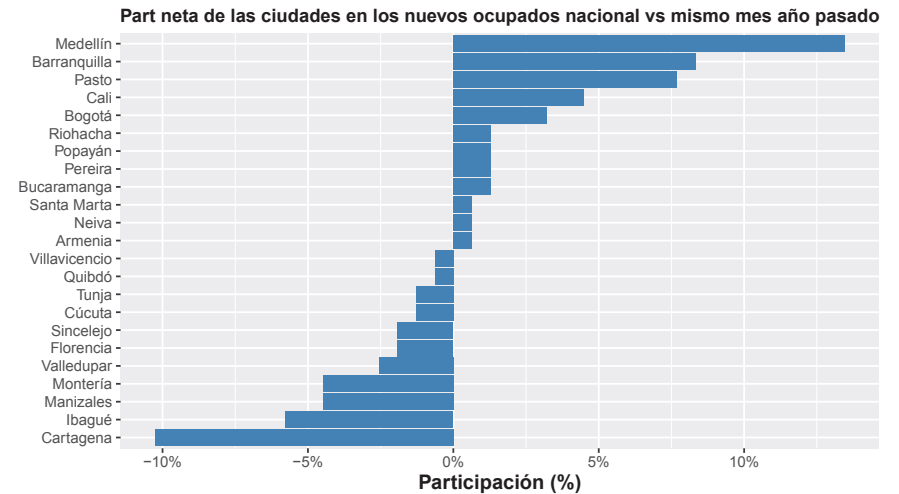
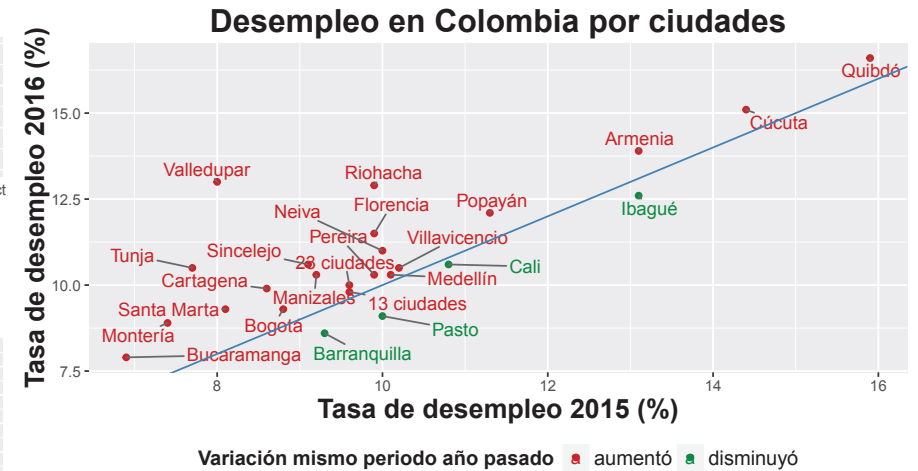
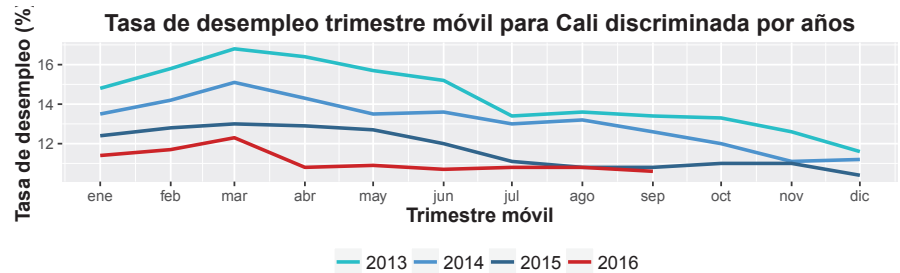
Desempleo: Cali

El propósito de este informe, es mostrar la evolución de los niveles de desempleo en Cali. La base de datos se extrae de la página oficial del DANE "www.dane.com", el desempleo para Cali en este periodo fue 10.6%, mientras que para las 13 principales ciudades fue 9.8% y para el total de Colombia fue 9.1%

Panel de control económico Desempleo - Cali y A.M.



El subempleo subjetivo se refiere al deseo del trabajador de mejorar sus ingresos, el # de horas trabajadas o tener una labor más apropiada de sus competencias personales.
-El subempleo objetivo comprende a quienes tienen el deseo, pero además han hecho una gestión para materializar su aspiración y están en disposición de efectuar el cambio.



Fuente: DANE

Panel de control económico

Desempleo - Cali y A.M.

