



Panel de Control del Mercado Laboral Cali & área Metropolitana

Volúmen 4 - Número 1

ISSN: 2382 - 4646 (En línea)

Datos hasta: Enero - 2017

Datos publicados en: Marzo- 2017

Encuétranos en:



DESEMPLEO: Mensual Cali
Enero de 2017
Volúmen 4 - Número 1
Cali: Universidad Icesi 2017.

Autores

Julio C. Alonso, Ph.D.
Carlos Eduardo Valdés

Desempleo: Mensual Cali
Universidad Icesi
©Derechos Reservados
www.icesi.edu.co/cienfi

Director/Editor

Julio Cesar Alonso
jcalonso@icesi.edu.co

Rector

Francisco Piedrahita

Secretaria General

María Cristina Navia

Director Académico

José Hernando Bahamón

Diseño de carátula

Johana Torres



FACULTAD DE
CIENCIAS ADMINISTRATIVAS
Y ECONÓMICAS

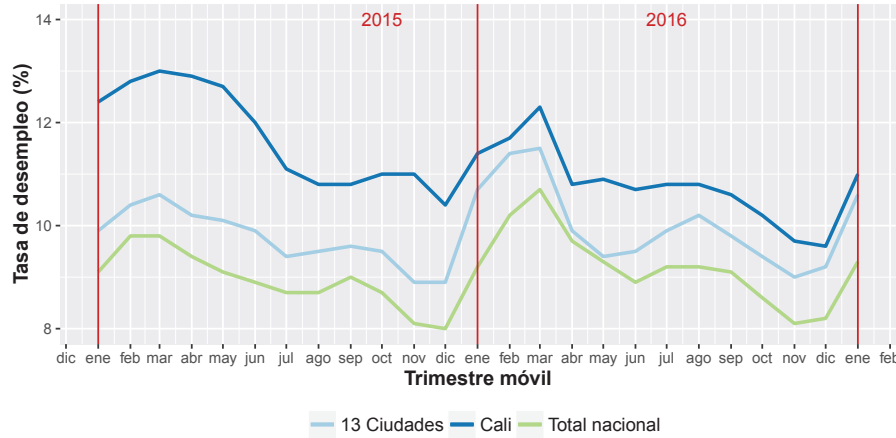
Desempleo: Cali

El propósito de este informe, es mostrar la evolución de los niveles de desempleo en Cali. La base de datos se extrae de la página oficial del DANE "www.dane.com", el desempleo para Cali en este periodo fue 11%, mientras que para las 13 principales ciudades fue 10.6% y para el total de Colombia fue 9.3%

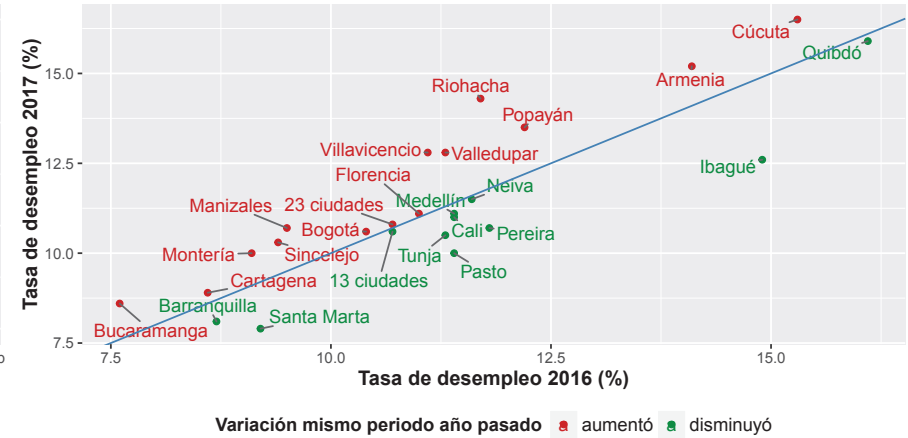
Panel de control económico

Desempleo - Cali y A.M.

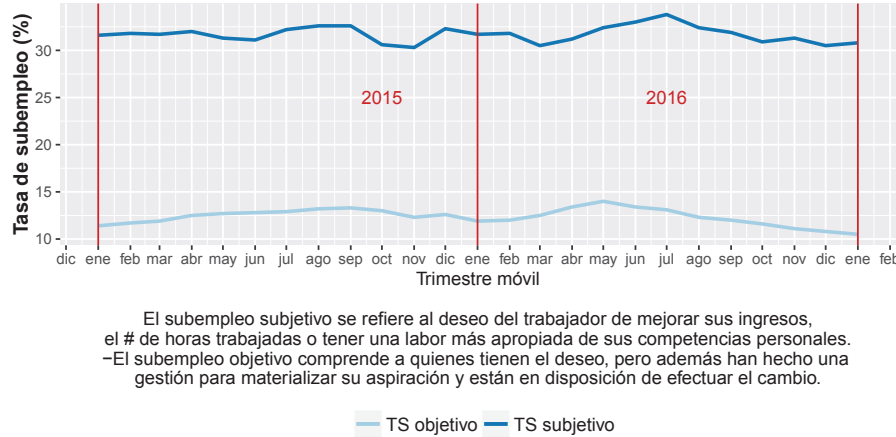
Tasa de desempleo para Cali y A.M, 13 ciudades y total nacional



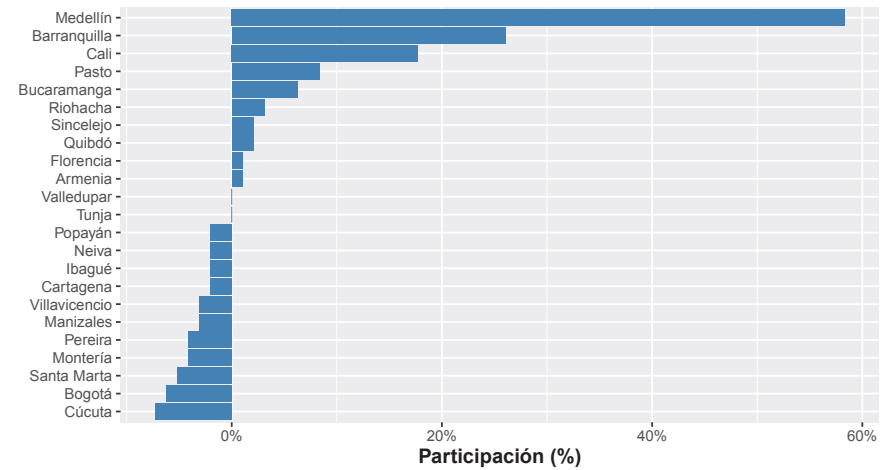
Desempleo en Colombia por ciudades



Tasa de subempleo subjetivo y objetivo para Cali y A.M



Participación de las ciudades en el número de nuevos ocupados



Fuente: DANE

Panel de control económico

Desempleo - Cali y A.M.

