

SEGUIMIENTO MENSUAL A LOS FLUJOS DE COMERCIO DE COLOMBIA

Volumen 3 - Número 11
Noviembre - 2017

Seguimiento Mensual a los Flujos de Comercio de Colombia
Noviembre de 2017
Volumen 3 - Número 11
Cali: Universidad Icesi 2017.

Autores

Julio C. Alonso, Ph.D.
Irvin Taype Huaman

Seguimiento Mensual a los Flujos de Comercio de Colombia
Universidad Icesi
©Derechos Reservados
www.icesi.edu.co/cienfi

Director/Editor

Julio Cesar Alonso
jcalonso@icesi.edu.co

Rector

Francisco Piedrahita

Secretaria General

María Cristina Navia

Director Académico

José Hernando Bahamón

Diseño de carátula

Arturo Gómez

Este documento tiene como objetivo presentar información sobre el comportamiento de las exportaciones e importaciones de Colombia. Para eso se emplea información publicada por el Departamento Administrativo Nacional de Estadística (DANE), a menos de que se indique lo contrario. La última información publicada por el DANE corresponde al mes de Noviembre del 2017.

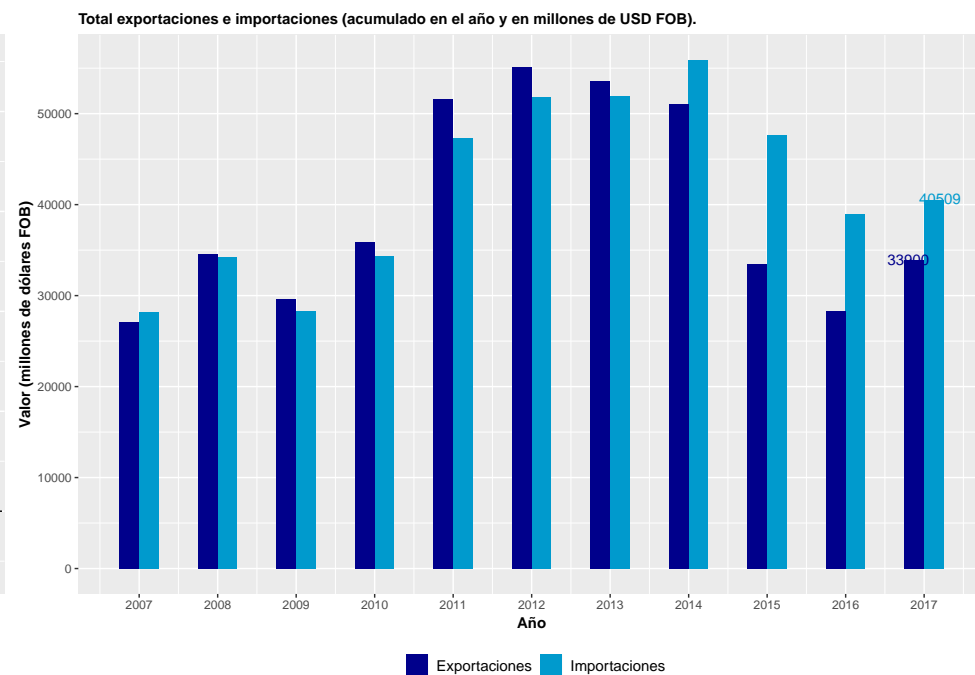
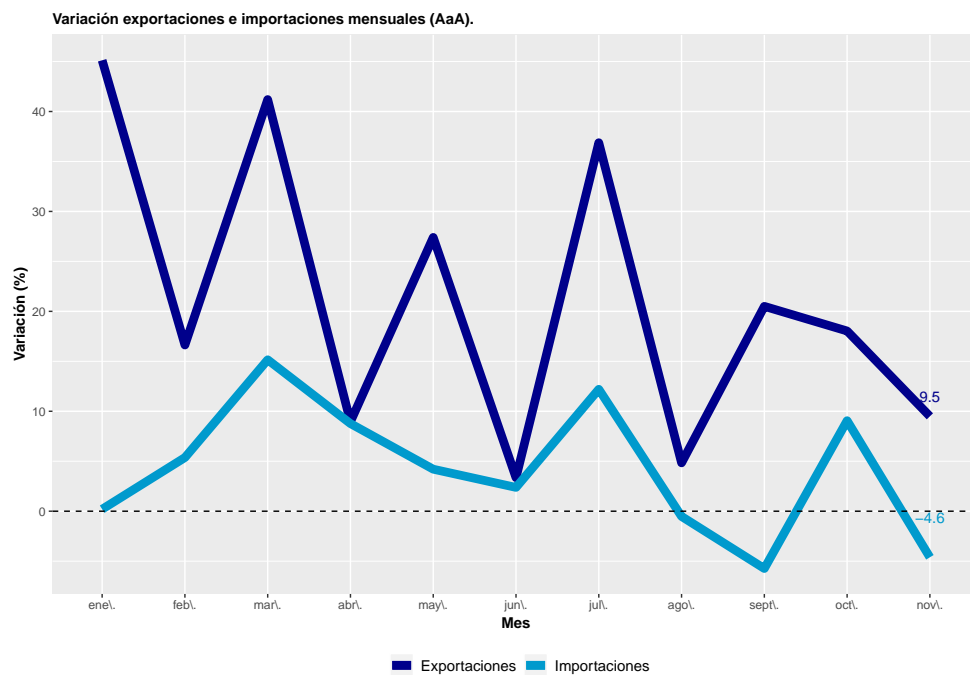
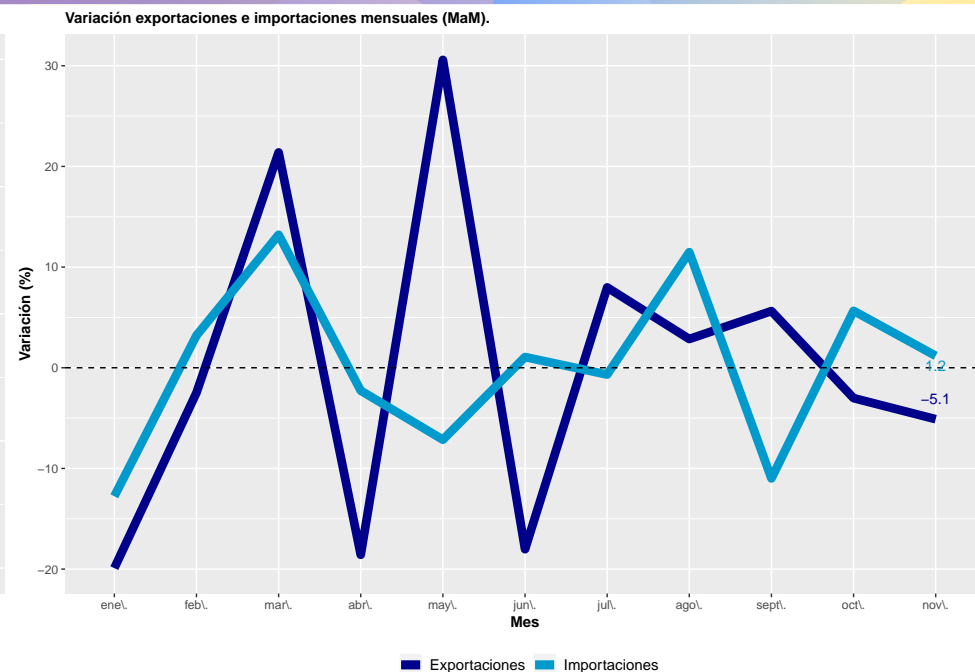
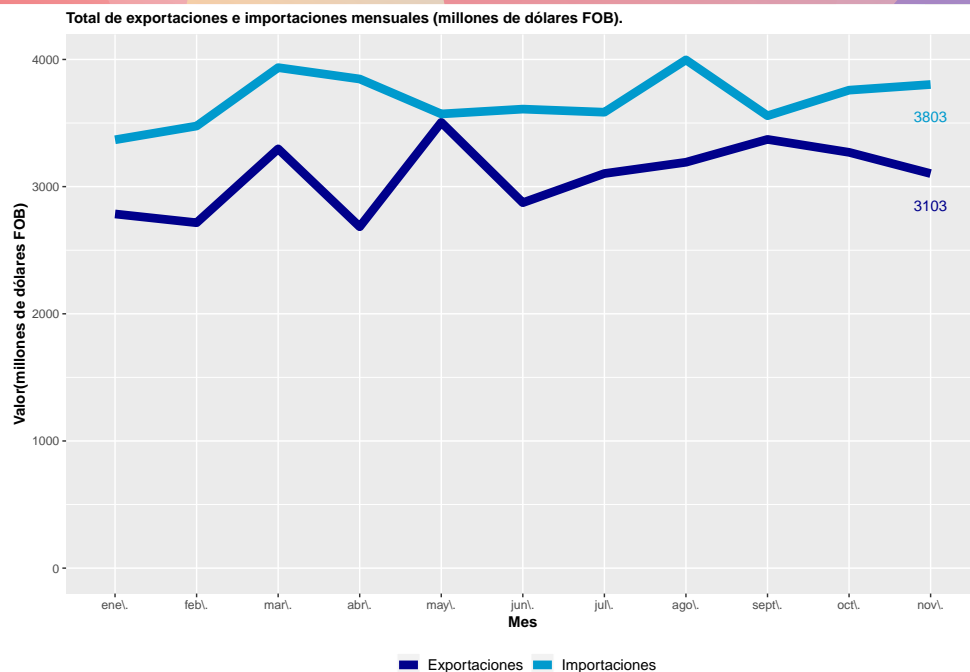
Los valores se encuentran expresados en millones de dólares FOB (Free on Board o libre a bordo). FOB es un término que indica que el vendedor de los bienes tiene la obligación de correr con los gastos y costos de transportar la mercancía hasta el puerto, excepto los gastos por concepto de seguro y flete; luego, cuando la mercancía llega al buque, la responsabilidad de ésta pasa a ser del comprador.

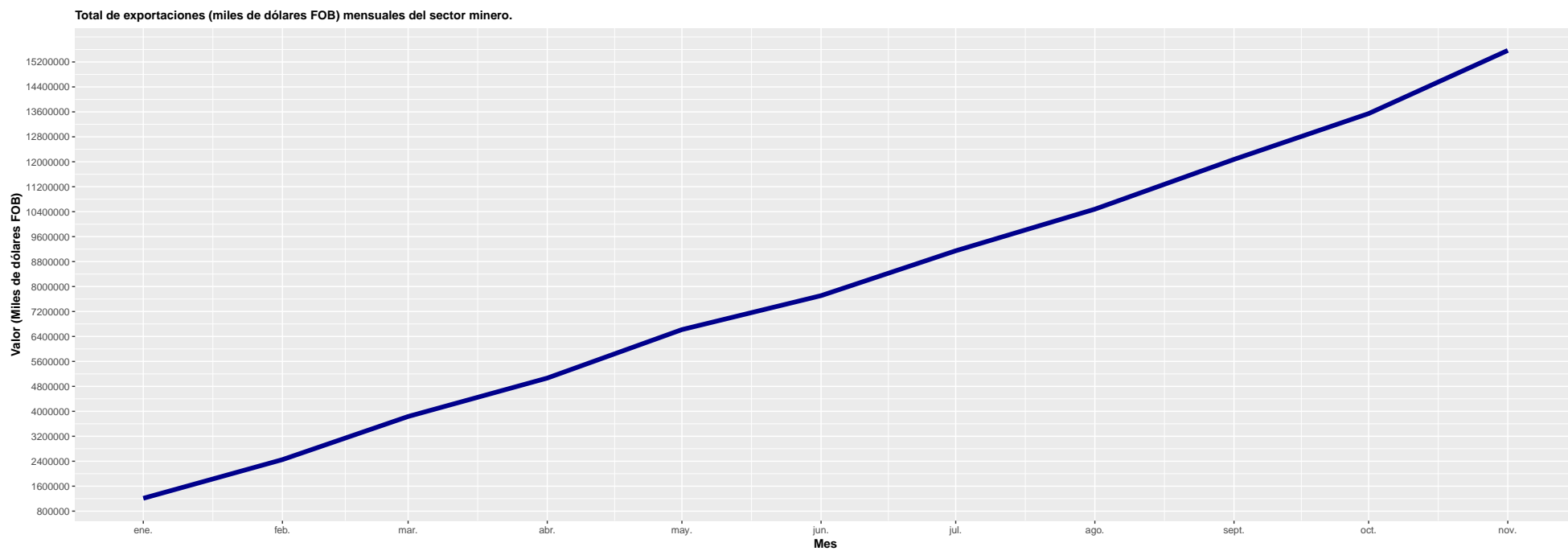
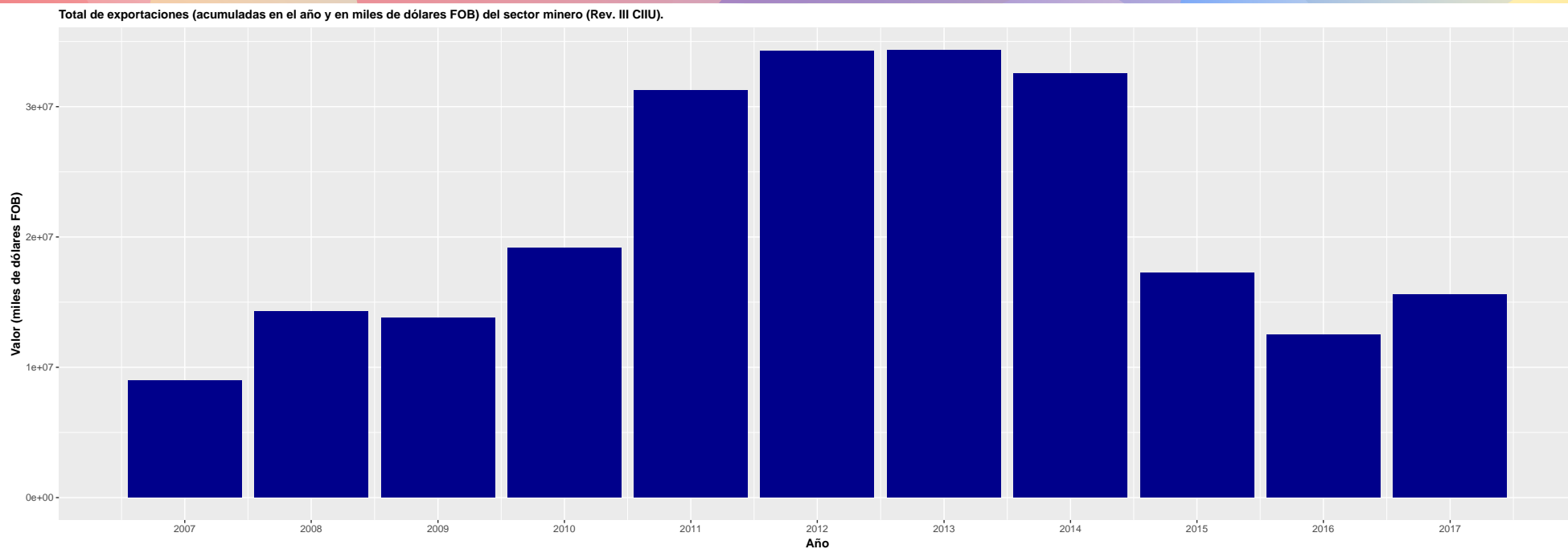
Para las exportaciones del sector minero se emplea la clasificación CIU Rev. III, luego este sector incluye : Extracción carbón, lignítico y turba, Extracción de petróleo crudo y gas natural, Extracción de minerales metálicos y Explotación de minerales no metálicos. Para nuestro análisis se emplean dos siglas. **MaM** indica que el comportamiento de la variable de interés se compara con el mes inmediatamente anterior; por ejemplo, noviembre 2015 comparado con octubre de 2015. **AaA** se refiere a la variación de la variable resultado de comparar el periodo actual con el mismo periodo del año anterior; por ejemplo noviembre de 2015 comparado con noviembre de 2014.

Contenido

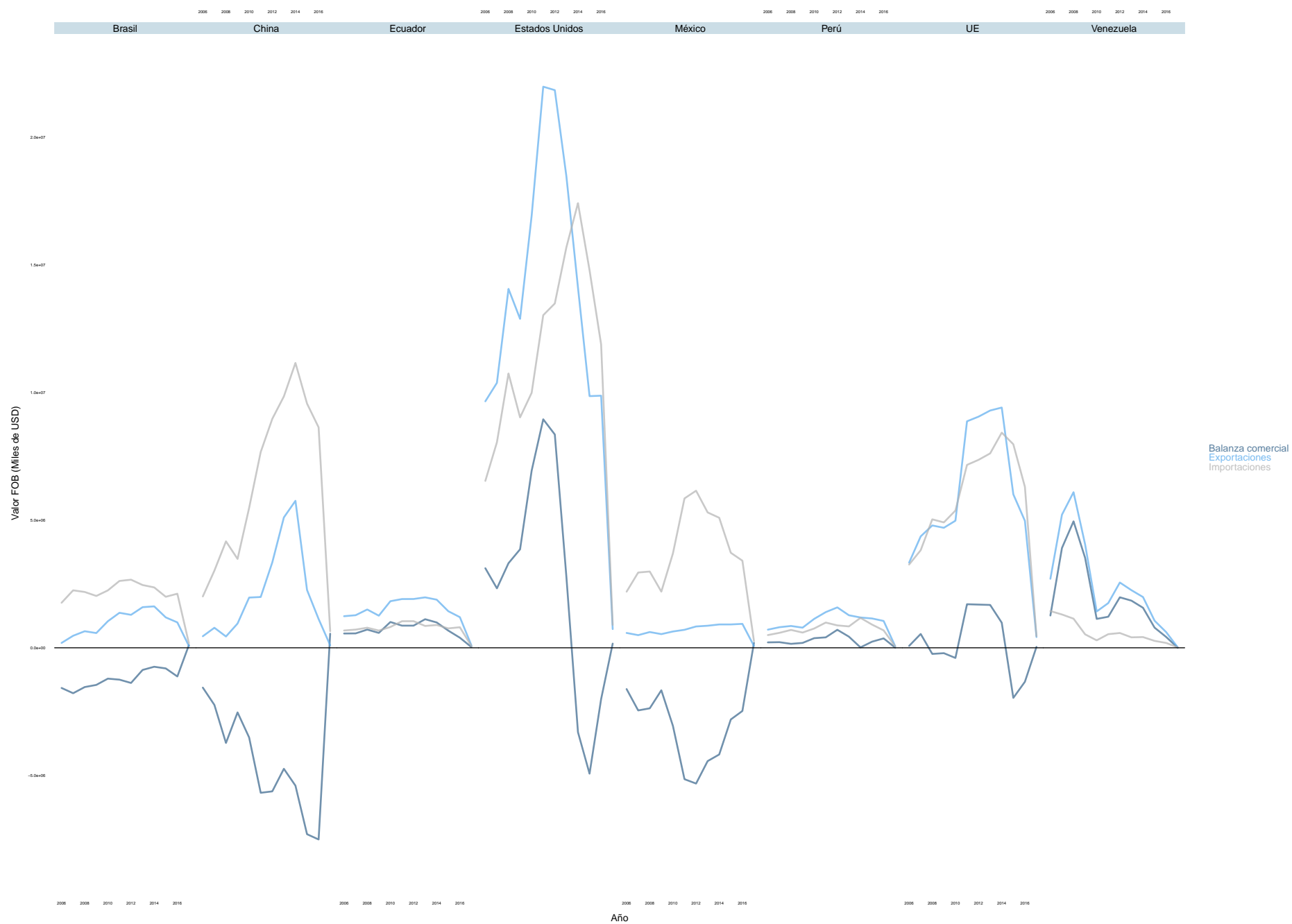
Índice de Figuras

| | |
|--|---|
| ■ Total de exportaciones e importaciones mensuales (millones de dólares FOB)..... | 1 |
| ■ Variación exportaciones e importaciones mensuales (MaM)..... | 1 |
| ■ Variación exportaciones e importaciones mensuales (AaA)..... | 1 |
| ■ Total exportaciones e importaciones (acumuladas en el año y en millones de USD FOB)..... | 1 |
| ■ Total de exportaciones(acumuladas en el año y miles de dólares FOB) del sector minero (Rev. III CIU)..... | 2 |
| ■ Total de exportaciones (miles de dólares FOB) mensuales del sector minero (Rev. III CIU)..... | 2 |
| ■ Balanza comercial con principales socios | 3 |
| ■ Exportaciones (acumuladas en el año y en miles de millones de USD FOB) según principales países de destino..... | 4 |
| ■ Importaciones (acumuladas en el año y en miles de millones de USD FOB) según principales países de origen..... | 5 |
| ■ Participación y variación de exportaciones, excluyendo petróleo y sus derivados, según departamento de origen (acumulado en el año)..... | 6 |
| ■ Participación y variación de exportaciones según sector CIU Rev.4 (acumulado en el año)..... | 6 |
| ■ Participación y variación de importaciones, excluyendo petróleo y sus derivados, según departamento de origen (acumulado en el año)..... | 7 |
| ■ Participación y variación de importaciones según sector CIU Rev.4 (acumulado en el año)..... | 7 |

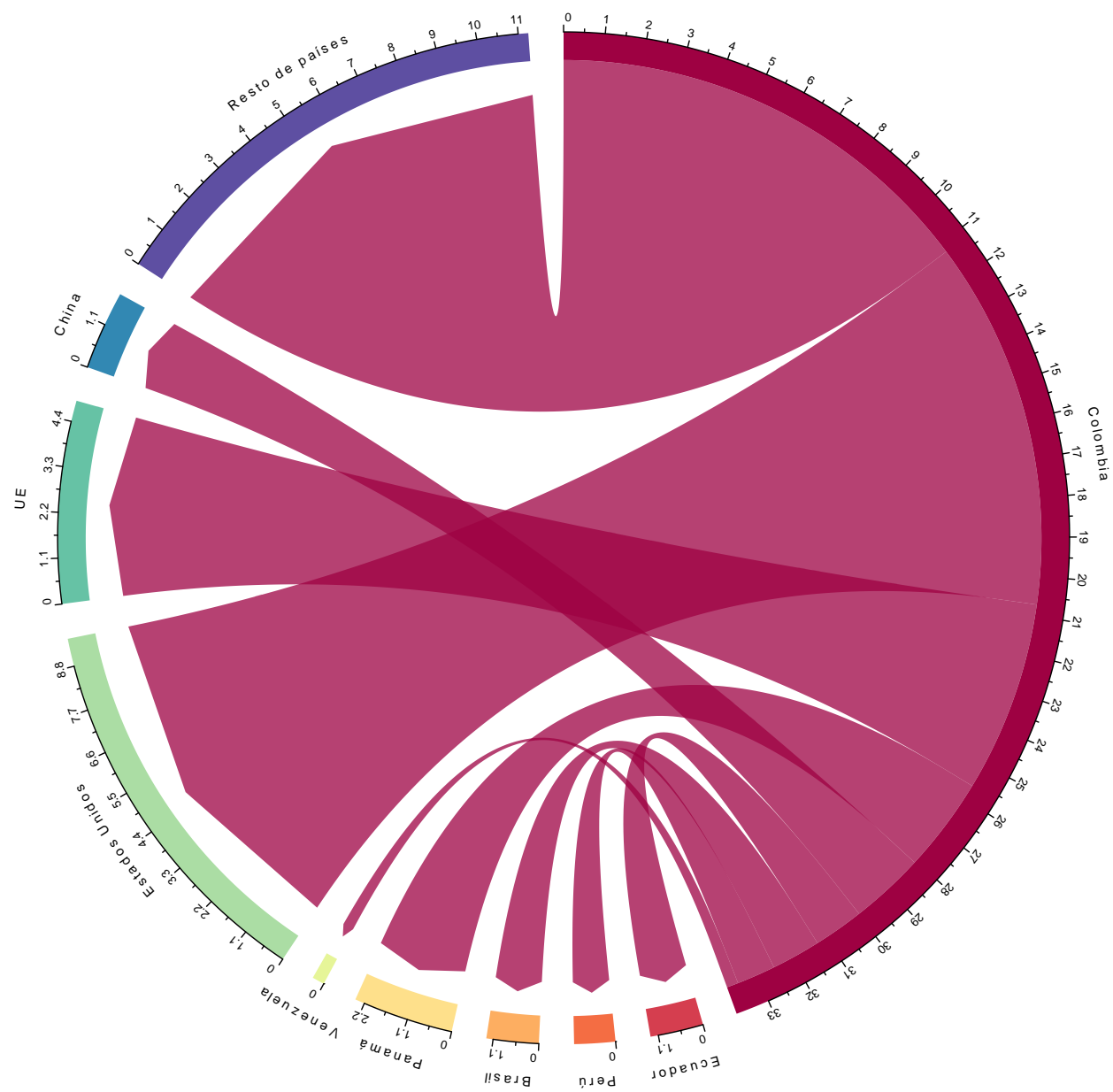




Balanza comercial con principales socios.



Exportaciones (acumulado en el año y en miles de millones de USD FOB) según principales países de destino.



Importaciones (acumulado en el año y en miles de millones de USD FOB) según principales países de origen.

