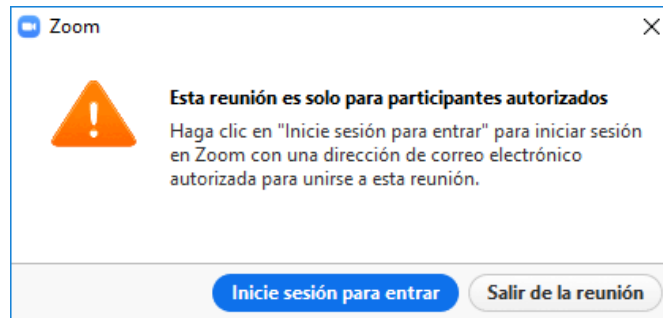
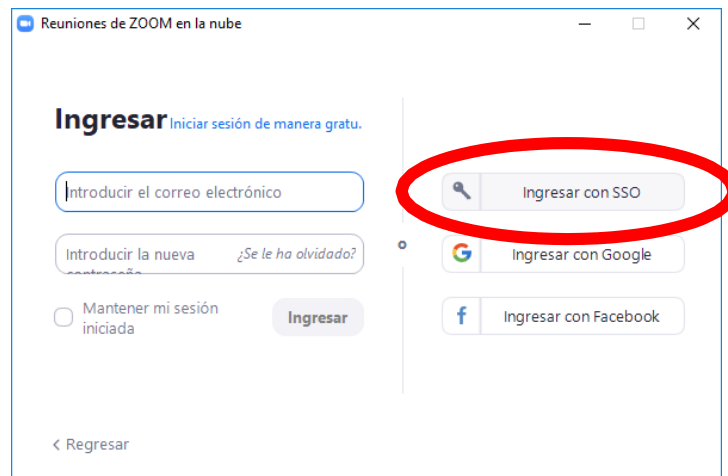


**Para asegurar la identidad de los participantes de las clases, necesitarás tu usuario único Icesi para entrar a la reunión Zoom.**

1. Asegúrate de tener instalada la última versión de Zoom <https://icesi.zoom.us/download>
2. Entra al enlace de la clase y proporciona la contraseña de la reunión que has recibido en tu correo electrónico. (También están disponibles en Banner, en la sección “Servicios en línea/Horario Zoom”)
3. El sistema te advertirá que solo podrán entrar usuarios autenticados. Toca el botón **“Inicie sesión para entrar”**



4. Toca el botón **“Ingresar con SSO” (Single Sign-On)”**



5. Escribe **icesi** en el campo “Domino de la compañía”



Reuniones de ZOOM en la nube

### Iniciar sesión con SSO

Dominio de la compañía:  .zoom.us

[No conozco el dominio de la empresa](#) [Continuar](#)

[Regresar](#)

6. En usuario escribe tu número de documento y tu contraseña Icesi



UNIVERSIDAD ICESI | Autenticación de usuarios

Usuario:

Contraseña:

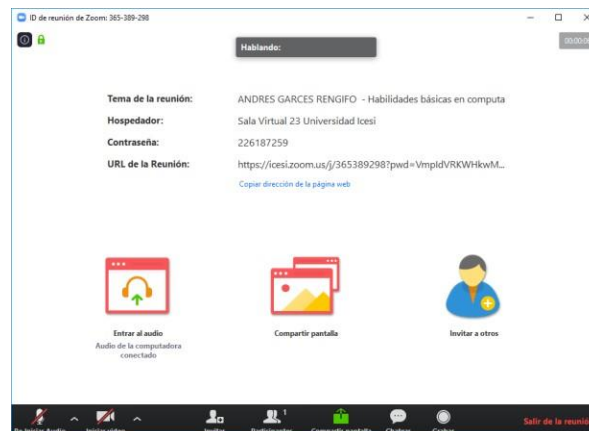
[¿Has olvidado tu contraseña?](#)

[¿Necesita ayuda?](#)

☐ No permanecer conectado

[Iniciar sesión](#)

7. Podrás entrar a tu clase:



ID de reunión de Zoom: 365-389-298

Hablando:

Tema de la reunión: ANDRES GARCES RENGIFO - Habilidades básicas en computa

Hospedador: Sala Virtual 23 Universidad Icesi

Contraseña: 226187259

URL de la Reunión: <https://icesi.zoom.us/j/365389298?pwd=VmpldVRKWHkwM...>

[Copiar dirección de la página web](#)

[Entrar al audio](#)  
Audio de la computadora conectado

[Compartir pantalla](#)

[Invitar a otros](#)

Re-iniciar Audio, Iniciar video, Iniciar, Participantes, Compartir pantalla, Chat, Grabar, Salir de la reunión

## Atención personalizada

De lunes a viernes de 7 AM a 9 PM y sábados de 7 AM a 5 PM:

- Por chat: [www.icesi.edu.co/servicios](http://www.icesi.edu.co/servicios)
- Por correo: [multimedios@listas.icesi.edu.co](mailto:multimedios@listas.icesi.edu.co)
- Por teléfono: 5552334 extensión 4222