

# Microsoft Teams

## Integración con otras aplicaciones

### Uso de aplicaciones preparadas con Teams

Conecta centenares de aplicaciones y servicios que ya estés usando y disfrutando, incluidas las aplicaciones de Office. Usa pestañas, conectores, bots y otros elementos, e intégralos directamente en tu experiencia con Teams.

#### Agregar una aplicación

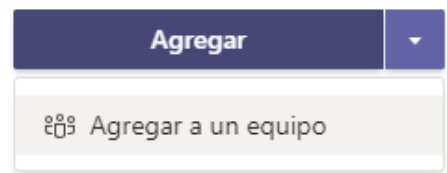
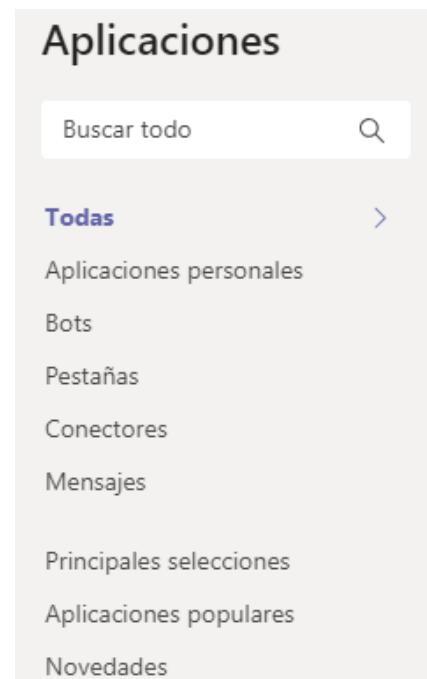


En el lado inferior izquierdo de la lista de Teams, haga clic en **Aplicaciones**.

Realice la búsqueda de su aplicación de interés; si conoce el nombre de la aplicación, puede utilizar el motor de búsqueda en el recuadro “**Buscar todo**” o puede explorar las distintas aplicaciones que ofrece la herramienta a través de su catálogo temático

Una vez haya seleccionado una aplicación, aparecerá información de descripción, si decide agregarla, seleccione la opción “Agregar” y asigne la aplicación a un equipo de trabajo.

**Nota:** En caso de tener agregada la aplicación, aparecerá la opción “Abrir”, lista para asignarle un equipo de trabajo.

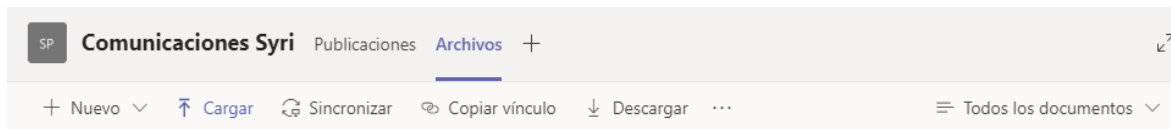


# Microsoft Teams

## Integración con otras aplicaciones

### Agregar una aplicación en un canal


Para agregar aplicaciones, utilice la opción **“Agregar una pestaña” (+)**.



Luego seleccione la aplicación de interés o realice una búsqueda en el motor de búsqueda en el recuadro **“Buscar”**.

### Agregar una pestaña

Convierta sus aplicaciones y archivos favoritos en pestañas en la parte superior del canal. No todas las aplicaciones son compatibles con...



Elaborado por: