

8. BECAS Y AYUDAS ECONOMICAS



8. BECAS Y AYUDAS ECONOMICAS

8.1 Población de pregrado beneficiada por becas y ayudas económicas*

Cuadro 8.1 Becas otorgadas por programa académico, segundo período de 2023 – Parte 1

Programa Académico	Empresariales- Convenios	Inclusión	Mérito Académico	Movilidad Nal. E Inter.
Facultad de Negocios y Economía	766	437	911	101
Administración de Empresas	183	101	198	30
Contaduría Pública y Finanzas Internacionales	48	34	68	4
Economía	9	5	35	4
Economía y Negocios Internacionales	287	196	365	32
Finanzas	50	37	48	7
Mercadeo Internacional y Publicidad	189	64	197	24
Facultad de Ingeniería, Diseño y Ciencias Aplicadas	1.367	782	1.588	17
Biología	77	54	71	2
Diseño de Medios Interactivos	154	96	220	3
Diseño Industrial	69	27	116	0
Ingeniería Bioquímica	212	56	177	1
Ingeniería de Sistemas	284	197	388	2
Ingeniería Industrial	197	63	237	6
Ingeniería Telemática	92	59	85	0
Química	36	18	59	1
Química Farmacéutica	246	212	235	2
Facultad de Ciencias Humanas	740	805	983	31
Antropología	36	14	92	6
Ciencia Política	82	47	141	9
Comunicación	52	22	69	1
Derecho	228	143	175	6
Licenciatura en Artes	8	39	16	0
Licenciatura en Ciencias Naturales	5	27	6	0
Licenciatura en Ciencias Sociales	4	14	14	0
Licenciatura en Educación Básica Primaria	0	6	3	0
Licenciatura en Lenguas Extranjeras con Énfasis en Inglés	35	225	85	0
Licenciatura en Literatura y Lengua Castellana	12	30	20	0
Música	158	133	205	0
Psicología	107	92	127	4
Sociología	13	13	30	5
Facultad de Ciencias de la Salud	228	178	699	24
Medicina	228	178	699	24
Total general	3.101	2.202	4.181	173

Nota: un estudiante puede ser beneficiado por varias becas o ayudas económicas en un mismo período académico.

*Las ayudas económicas diferentes a las becas, hacen referencia a las monitorias.

8. BECAS Y AYUDAS ECONOMICAS

8.1 Población de pregrado beneficiada por becas y ayudas económicas*

Cuadro 8.1 Becas otorgadas por programa académico, segundo período de 2023 – Parte 2

Programa Académico	Necesidad Económica	Beneficios empleados	Programas de inclusión con el Gobierno	Otros
Facultad de Negocios y Economía	303	65	518	151
Administración de Empresas	43	18	49	28
Contaduría Pública y Finanzas Internacionales	30	2	84	8
Economía	14	2	34	4
Economía y Negocios Internacionales	142	14	266	60
Finanzas	12	4	22	10
Mercadeo Internacional y Publicidad	62	25	63	41
Facultad de Ingeniería, Diseño y Ciencias Aplicadas	712	105	1.395	286
Biología	52	9	112	15
Diseño de Medios Interactivos	68	17	100	36
Diseño Industrial	19	9	7	18
Ingeniería Bioquímica	75	3	154	39
Ingeniería de Sistemas	181	29	429	65
Ingeniería Industrial	84	28	146	40
Ingeniería Telemática	46	0	84	21
Química	24	0	47	5
Química Farmacéutica	163	10	316	47
Facultad de Ciencias Humanas	394	70	729	182
Antropología	21	8	20	3
Ciencia Política	26	8	39	17
Comunicación	21	7	24	9
Derecho	111	22	263	45
Licenciatura en Artes	3	4	6	4
Licenciatura en Ciencias Naturales	2	0	4	1
Licenciatura en Ciencias Sociales	4	3	16	4
Licenciatura en Educación Básica Primaria	0	0	0	1
Licenciatura en Lenguas Extranjeras con Énfasis en Inglés	43	2	97	18
Licenciatura en Literatura y Lengua Castellana	13	0	16	3
Música	75	6	75	42
Psicología	63	10	152	29
Sociología	12	0	17	6
Facultad de Ciencias de la Salud	409	62	863	72
Medicina	409	62	863	72
Total general	1.818	302	3.505	691

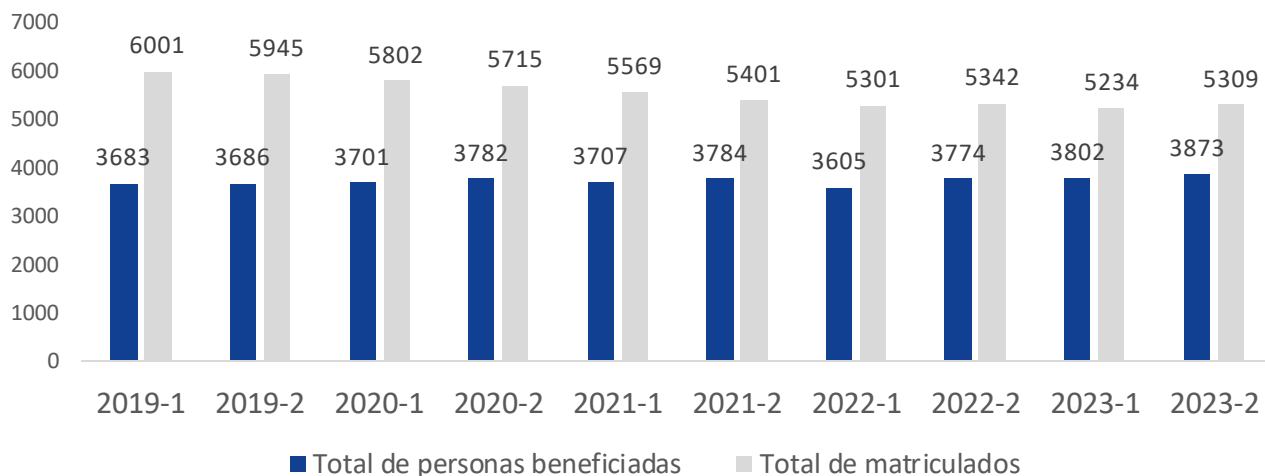
Nota: un estudiante puede ser beneficiado por varias becas o ayudas económicas en un mismo período académico.

*Las ayudas económicas diferentes a las becas, hacen referencia a las monitorias

8. BECAS Y AYUDAS ECONÓMICAS

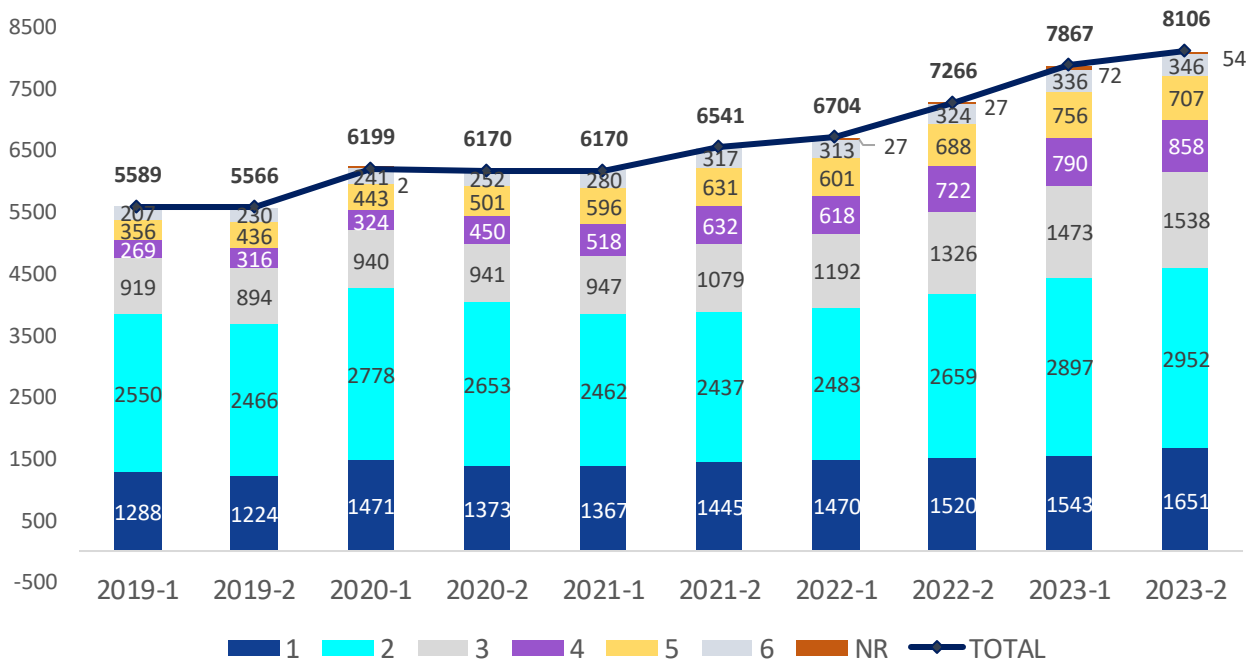
8.1 Población de pregrado beneficiada por becas y ayudas económicas*

Gráfico 8.1 Cantidad de beneficiarios de becas de pregrado



*Las ayudas económicas diferentes a las becas, hacen referencia a las monitorias

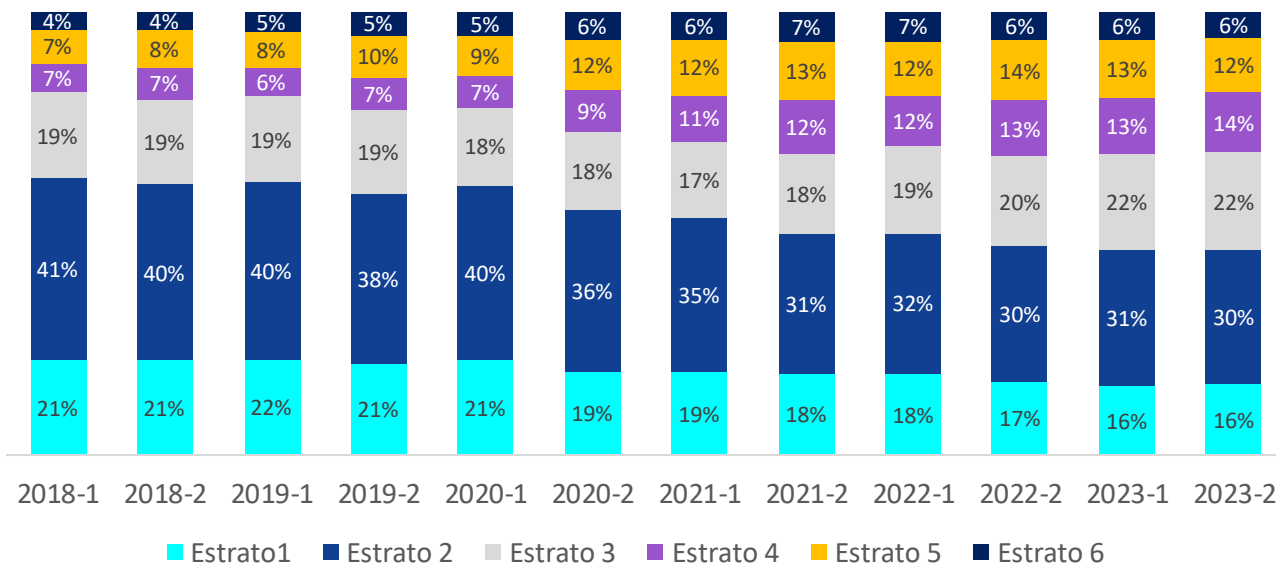
Gráfico 8.2 Cantidad de becas por estratos



Nota: un estudiante puede ser beneficiado por varias becas o ayudas económicas en un mismo período académico.
NR: Esta categoría incluye estudiantes que no registraron su estrato

8. BECAS Y AYUDAS ECONOMICAS

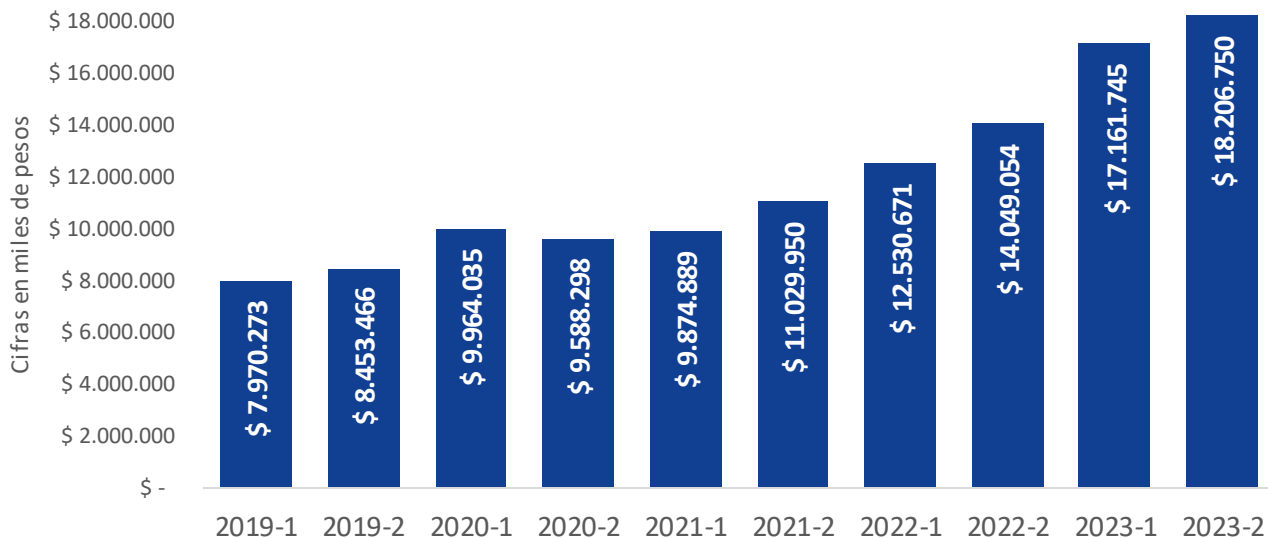
Gráfico 8.3 Porcentaje de estudiantes de pregrado beneficiados con becas por estratos



Nota: Un estudiante puede obtener más de una beca en el mismo período académico. Los datos NR no se presentan en esta tabla dado que son valores inferiores al 1%.

8.1.1 Financiación a becas y ayudas económicas de estudiantes de pregrado

Gráfico 8.4 Financiación a becas y ayudas económicas de estudiantes de pregrado



8. BECAS Y AYUDAS ECONOMICAS

8.2 Becas a estudiantes de posgrado

Gráfico 8.5 Cantidad de becas otorgadas a estudiantes de posgrado

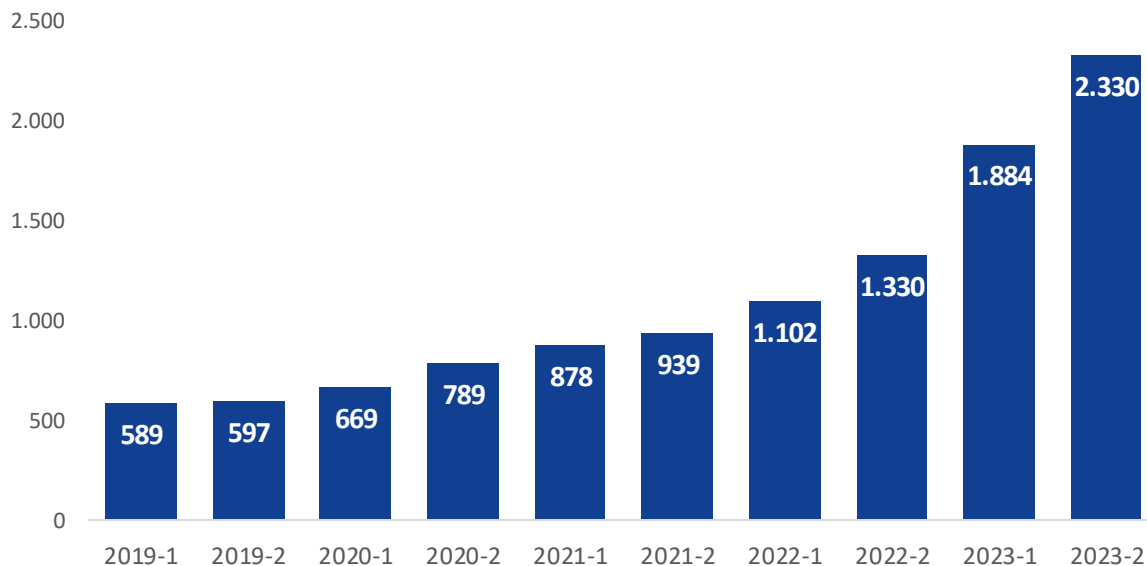
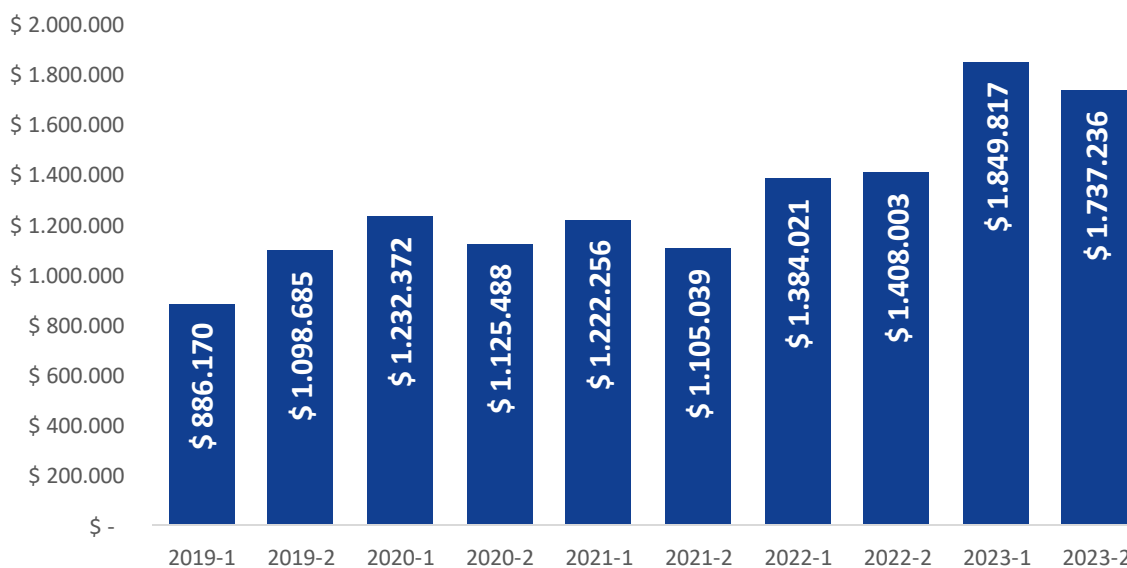


Gráfico 8.6 Financiación de becas o ayudas económicas a estudiantes de posgrado



8. BECAS Y AYUDAS ECONOMICAS

8.3 Filantropía

La Dirección de Filantropía tiene como propósito aportar al desarrollo institucional de la Universidad ICESI y ser actor clave de transformación social en la región del Valle del Cauca. Además, la Dirección de Filantropía tiene como finalidad ser agente activo en el proceso de vinculación y obtención de aportes de filántropos, empresas, fundaciones y egresados que creen firmemente en el poder transformador de la educación de calidad.

Uno de los objetivos institucionales de ICESI es contribuir a la equidad social que implique un incremento en el número de estudiantes que, a pesar de tener grandes capacidades y aptitudes en los diferentes campos de acción, no pueden acceder a la educación superior por pertenecer a los estratos socioeconómicos más vulnerables; por esta razón es que se crea esta nueva dirección, con el fin de potenciar la consecución de recursos que venía realizando la Universidad con el genuino deseo de apalancar la carrera profesional de los estudiantes que más lo necesiten, y de igual manera, aportar al desarrollo de la región del Valle del Cauca mediante diferentes iniciativas y proyectos de impacto social liderados por diferentes facultades y centros de investigación.

Las estadísticas que se muestran a continuación fueron gestionadas por la Dirección de Filantropía durante el 2023, sin embargo, estas cantidades se encuentran consolidadas en los cuadros de becas y beneficiarios de pregrado en este mismo capítulo.

Cuadro 8.2 Cantidad de donantes nuevos gestionados por la Dirección de Filantropía en 2023

Cantidad donantes nuevos - 2023		
Tipo de donante	Empresas	11
	Personas	5
	Fundaciones	1
TOTAL		17

Nota: El número de personas no incluye los donantes resultado de campañas masivas

8. BECAS Y AYUDAS ECONOMICAS

Cuadro 8.5 Cantidad de donantes nuevos y recurrentes gestionadas por la Dirección de Filantropía en el 2023

Cantidad de donantes nuevos y recurrentes - 2023		
Tipo de donante	Empresas	19
	Personas	7
	Fundaciones	3
TOTAL		29

Nota: El número de personas no incluye los donantes resultado de campañas masivas

Cuadro 8.6 Cantidad de donantes gestionados por la Dirección de Filantropía desde el 2021

Cantidad Donantes		
Tipo de donante	Empresas	39
	Personas	16
	Fundaciones	11
	Grupos de donantes	5
TOTAL		71

Nota: 1. Conteo de donaciones para becas empresariales recibidas desde el 2021 hasta el 2023 por donantes recurrentes y nuevas donaciones.

2. El número de personas no incluye los donantes de la Campaña Vamos Pa Lante, Programa TQuiero ver estudiar, Programa Becalidoso, Fundación Icesi para Todos, Fondo de becas de Graduados

Cuadro 8.7 Cantidad de estudiantes beneficiados por el programa de becas empresariales

Año	Estudiantes beneficiados
2021	19
2022	36
2023	150

Nota: Cifras de estudiantes que pertenecen a los programas de becas empresariales