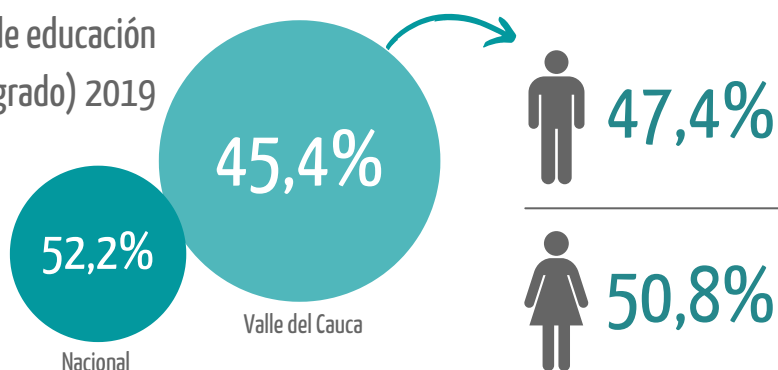


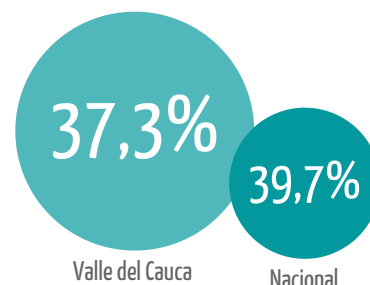


LA EDUCACIÓN SUPERIOR EN EL VALLE DEL CAUCA

Tasa de cobertura de educación
superior (Pregrado) 2019



Tasa de transito inmediato a
la educación superior 2019



En el 2019 había un total de **181.110** estudiantes matriculados en el Valle Del Cauca



IES oficiales

53%

IES privadas

47%



Pregrado

92%

Posgrado

8%

Economía admin. y contad. 32%
Ingeniería arquitectura urbanismo 26%
Ciencias sociales y humanas 17%

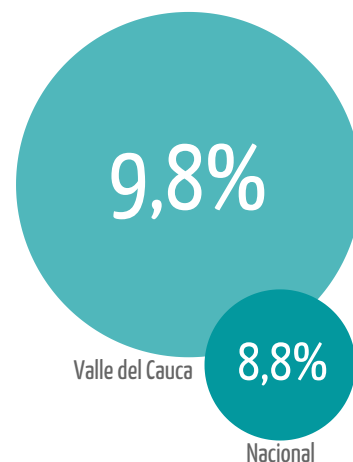
Ciencias de la salud 11%
Ciencias de la educación 6%
Bellas artes 4%

Agronomía, veterinaria y afines 2%
Matemáticas y ciencias naturales 2%

Estadísticas por nivel de formación 2019

	Matrícula	% Acreditada	Programas	Graduados
Técnica Profesional	5%	16,9%	63	2.341
Tecnológica	25%	14,3%	292	12.490
Universitaria	62%	63,7%	482	16.802
Especialización	4%	46,4%	265	4.981
Maestría	3%	91,3%	145	2.169
Doctorado	0,4%	98,6%	29	98

Tasa de deserción 2018



Fuente: Ministerio de Educación Nacional