

# GUÍA PARA ESTUDIANTES INTERNACIONALES

Cali, Colombia

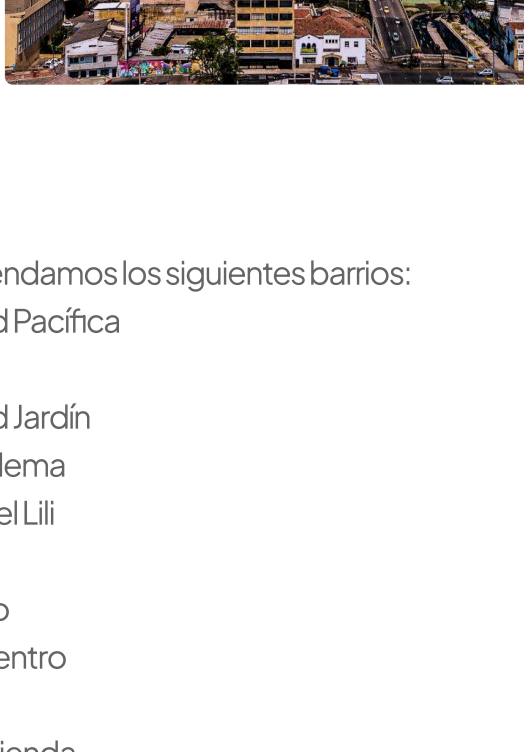
Dirección de Relaciones Internacionales

## Alojamiento

La Universidad Icesi se encuentra en el sur de Cali, una zona privilegiada por su equilibrio entre lo urbano y lo natural. Esta área combina barrios residenciales tranquilos, centros comerciales y una amplia oferta de servicios médicos.

Lo más destacado son sus numerosos parques, senderos y áreas verdes, ideales para relajarse y hacer ejercicio al aire libre. Los estudiantes pueden conectarse con la naturaleza y conocer de cerca la biodiversidad única de Colombia.

Aunque la universidad no cuenta con residencias dentro del campus, tiene una alianza con [Inside by Boho](#), una residencia universitaria privada situada a solo 5 minutos caminando de Icesi.



## Tips de búsqueda

- Revisa cuidadosamente las condiciones del contrato. Verifica si el precio incluye servicios como agua, gas, electricidad y wifi.
- Asegúrate de que el espacio cuente con lo necesario para una estadía cómoda y funcional, como mobiliario básico, buen estado de las instalaciones y acceso seguro.
- Pregunta directamente a estudiantes actuales o antiguos sobre su experiencia: cómo ha sido la convivencia, la tranquilidad del lugar y la respuesta del personal ante inconvenientes.

Te recomendamos los siguientes barrios:

- Ciudad Pacífica
- Pance
- Ciudad Jardín
- Bochalema
- Valle del Lili
- Caney
- Ingenio
- Multicentro
- Capri
- La Hacienda
- Limonar

## Llegada a Colombia

- 1. Visa de Estudiante**
  - Según tu nacionalidad, puede ser necesario solicitar una visa antes de viajar.
  - Consulta requisitos y documentos en la página del [Ministerio de Relaciones Exteriores](#).
- 2. Cédula de Extranjería**
  - Si ingresas con visa de estudiante, debes tramitarla en los primeros 15 días tras tu llegada.
  - Es obligatoria para estadías prolongadas y sirve como documento de identidad.
  - El trámite se realiza en Migración Colombia.
  - Durante la semana de inducción, los asesores de movilidad te orientarán sobre este proceso.
- 3. Permiso/Sello de Entrada (para programas cortos)**
  - Si tu nacionalidad te permite ingresar sin visa, recuerda que el permiso inicial dura 90 días.
  - Debes renovarlo en línea en la página de Migración Colombia antes de que venza.

## ¡Recuerda!

- Si realizas una doble titulación o un año de intercambio en la Universidad Icesi, es obligatorio obtener una visa de estudiante.
  - En el caso de doble titulación, es un requisito indispensable para recibir el diploma de Icesi.
- Después de tu llegada, debes enviar una foto del permiso o sello de entrada a los asesores de movilidad al correo: [mobility@icesi.edu.co](mailto:mobility@icesi.edu.co)
- Todos los trámites migratorios y de visado son responsabilidad directa y exclusiva de cada estudiante.
- La Dirección de Relaciones Internacionales puede brindar apoyo únicamente con información y orientación, pero no gestiona trámites en tu nombre.

## Transporte

Para facilitar tu día a día en la ciudad, es importante conocer las principales opciones de transporte:

### MIO (Masivo Integrado de Occidente)

- Sistema de transporte masivo de buses.
- Requiere tarjeta inteligente, disponible en estaciones y centros comerciales.
- La tarjeta debe recargarse en puntos autorizados; en la Universidad Icesi hay un punto automático en el edificio A.
- Para planear rutas puedes usar Google Maps.



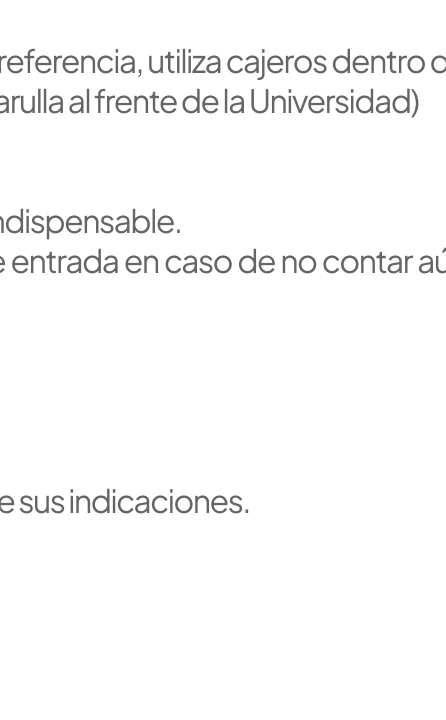
### Taxis

- Se recomienda solicitar el servicio por aplicaciones, procura no tomar un taxi directamente de la calle.
- **Antes de abordar:** pide la tarifa estimada y solicita que enciendan el taxímetro.
- Anota y comparte la placa del vehículo con un familiar o amigo.
- **Recuerda:** todos los taxis deben contar con una tabla de tarifas por unidades.
- Las tarifas aumentan aprox. \$1600 COP en horario nocturno, domingos y festivos.
- Para traslados desde el Aeropuerto, pregunta a tu asesora de movilidad por contacto de confianza de la oficina DRI.



### Aplicaciones de Transporte Privado

- En Cali funcionan apps como Uber, Didi, InDriver y Cabify.
- Verifica siempre que el vehículo y el conductor coincidan con los de la aplicación.
- Se recomienda compartir tu ubicación en tiempo real con alguien de confianza.



### Bicicleta

Cali cuenta con más de 110 km de ciclo-rutas en la ciudad.

Recomendaciones:

- Usa siempre casco.
- Verifica que la bici esté en buen estado (especialmente frenos).
- Planifica rutas seguras e iluminadas.
- Nunca dejes la bicicleta sin asegurar, utiliza un buen candado.



## Seguridad


Colombia es un país lleno de cultura, paisajes y gastronomía por descubrir. Para disfrutar de tu experiencia con tranquilidad, ten en cuenta las siguientes sugerencias:

- 1. Cuidado en espacios públicos**
  - Cuando esperes transporte, mantén tus pertenencias siempre cerca y vigiladas.
- 2. Objetos de valor**
  - Evita mostrar en público celulares, relojes, cadenas, cámaras o computadores portátiles.
- 3. Uso de cajeros automáticos**
  - No retires grandes sumas de dinero.
  - Si es necesario, hazlo en compañía de alguien de confianza y, de preferencia, utiliza cajeros dentro de la Universidad Icesi, Centros Comerciales o Supermercados (Ej: Carulla al frente de la Universidad)
- 4. Documentos importantes**
  - Guarda tu pasaporte en un lugar seguro y lévalo solo cuando sea indispensable.
  - Conserva una copia digital de la página de identidad y del sello de entrada en caso de no contar aún con tu cédula de extranjería.
- 5. En caso de robo**
  - Mantén la calma y no te resistas.
  - Prioriza tu seguridad física sobre los objetos materiales.
  - Una vez a salvo, reporta el incidente a las autoridades locales y sigue sus indicaciones.

## Tips del uso del dinero

### Moneda y Manejo de Dinero en Colombia

- La moneda oficial es el peso colombiano (COP), única aceptada en comercios.
- **Monedas en circulación:** 50, 100, 200, 500 y 1.000 pesos.
- **Billetes disponibles:** 2.000, 5.000, 10.000, 20.000, 50.000 y 100.000 pesos.



### Recomendaciones de uso


- Lleva siempre algo de efectivo, ya que algunos establecimientos y las aplicaciones de transporte privado lo prefieren.
- Evita portar grandes sumas de dinero y prioriza el pago digital cuando sea posible.

### Opciones Digitales

- Plataformas como Nequi y Daviplata son muy utilizadas en comercios.
- **Para abrir estas cuentas necesitas:**
  - Cédula de ciudadanía o extranjería
  - Línea celular de un operador colombiano

### Apertura de cuenta bancaria

- Disponible solo para estudiantes con visa y cédula de extranjería.
- **Bancos principales:** Bancolombia, Banco de Occidente, BBVA, Itaú y Davivienda.



## Consejos Útiles para Viajar en Colombia

### Seguridad personal

- Evita mostrar objetos de valor en público.
- Camina por zonas seguras y no te alejes demasiado de los lugares turísticos.
- Antes de viajar, consulta si en tu destino es más común el uso de tarjeta o efectivo.

### Conexión con la cultura local

- Los colombianos son conocidos por su amabilidad y hospitalidad.
- Aprovecha la oportunidad de conversar con los lugareños para conocer mejor su cultura, costumbres y forma de vida.

### Clima y preparación

Colombia no tiene estaciones como en otros países, sino dos principales periodos climáticos:

- **Temporada seca** (conocida como verano)
- **Temporada de lluvias** (conocida como invierno)

Dependiendo de la región que visites, el clima puede variar considerablemente. Por eso es importante:

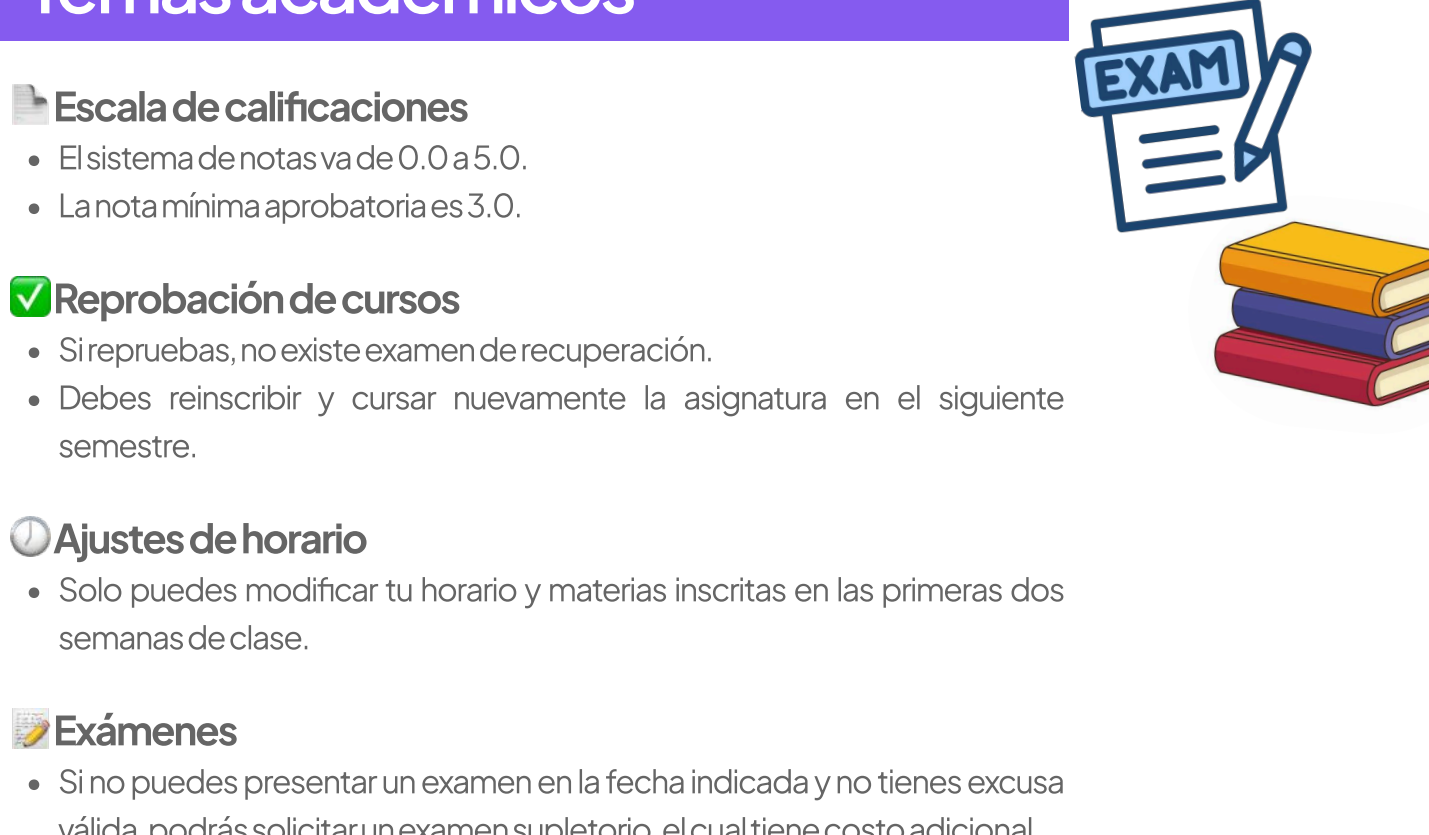
- **Planear tus viajes según la temporada**, para evitar fuertes lluvias o temperaturas muy altas.

### Compras y gastos

- Antes de adquirir productos o servicios, compara precios en diferentes lugares.
- Preguntar y negociar es común y te permitirá obtener la mejor oferta.

## 🎵 Cali: Ciudad de Cultura y Salsa

Cali es uno de los destinos más versátiles de Latinoamérica: una ciudad pluricultural y multiétnica, en constante movimiento. Ofrece a sus visitantes una **mezcla vibrante de cultura**, gastronomía, naturaleza y, sobre todo, salsa, el género musical que caracteriza y da identidad a esta región del país.



## Temas académicos

### Escala de calificaciones

- El sistema de notas va de 0.0 a 5.0.
- La nota mínima aprobatoria es 3.0.

### Reprobación de cursos

- Si reprobas, no existe examen de recuperación.
- Debes reinscribir y cursar nuevamente la asignatura en el siguiente semestre.

### Ajustes de horario

- Solo puedes modificar tu horario y materias inscritas en las primeras dos semanas de clase.

### Exámenes

- Si no puedes presentar un examen en la fecha indicada y no tienes excusa válida, podrás solicitar un examen supletorio, el cual tiene costo adicional.

### Curso de Español (ELE)

- El curso de Español como Lengua Extranjera (ELE) es obligatorio si el resultado de tu prueba de clasificación lo determina.

### Normatividad

- Consulta el **Libro de Derechos, Deberes y Normas** de la universidad para conocer a fondo la reglamentación que regirá tu estancia académica.



## Salud y Emergencias

Es obligatorio que todos los estudiantes en intercambio cuenten con un seguro médico internacional durante toda su estancia en Colombia. Antes de viajar, asegúrate de que tu seguro incluya:

- Cobertura de emergencias médicas.
- Restricciones y exclusiones claramente definidas.
- Proceso de reclamación explicado.
- Número de atención 24 horas, que debes tener siempre a la mano.

Verifica si tu seguro tiene convenios con clínicas u hospitales en Cali, lo que facilitará el acceso rápido a los servicios médicos.

### ¿Qué hacer en caso de una emergencia médica en Cali?

#### Emergencias graves

- Llama al 123 (número nacional de emergencias).
- Dirígete al hospital más cercano – Fundación Valle del Lili
- Una vez la situación esté bajo control, informa de inmediato a la Dirección de Relaciones Internacionales para recibir apoyo.

#### Problemas de salud leves o moderados

- Acude a la enfermería de la universidad o informa a la Dirección de Relaciones Internacionales para recibir orientación y, si es necesario, canalizar tu caso.

#### Comunicación con tu seguro médico

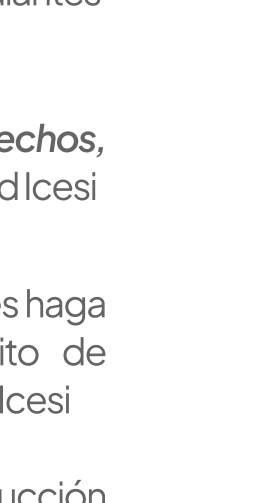
- Llama al número 24/7 de tu seguro y reporta tu situación.
- Si necesitas apoyo para realizar la llamada, acércate a la Dirección de Relaciones Internacionales

#### Si debes asistir a un hospital

- Lleva contigo:
  - Seguro médico
  - Documento de identificación
  - Tarjeta de crédito (en algunos casos necesaria para trámites iniciales)

#### Durante la atención médica

- Sigue todas las recomendaciones del personal de salud.
- Guarda copias de facturas y documentos para reclamaciones posteriores con tu seguro.



## Compromiso

- ☐ Confirmando que he leído, comprendo y acepto los términos y condiciones establecidos en la Guía de Estudiantes Internacionales
- ☐ Confirmando que conozco y acataré el **Libro de Derechos, Deberes y Normas** de los estudiantes de la Universidad Icesi
- ☐ Acepto que la Dirección de Relaciones Internacionales haga uso de mis fotos y testimonios con el propósito de promover el programa internacional de la Universidad Icesi
- ☐ Confirmando que recibí la agenda de la semana de inducción programada por la Dirección de Relaciones Internacionales
- ☐ Me comprometo a realizar un testimonio de mi experiencia en la Universidad Icesi

Nombre y Apellido

Firma

Número del Pasaporte

Fecha

## Contacto



### Instagram

@icesiglobal

### Página Web

<https://www.icesi.edu.co/internacionalizacion/>

### Correo electrónico

[mobility@icesi.edu.co](mailto:mobility@icesi.edu.co)