

Postúlate a las

Becas

Institucionales

GUIA PASO A PASO



Oficina de Apoyo Financiero

PROCESO DE POSTULACIÓN

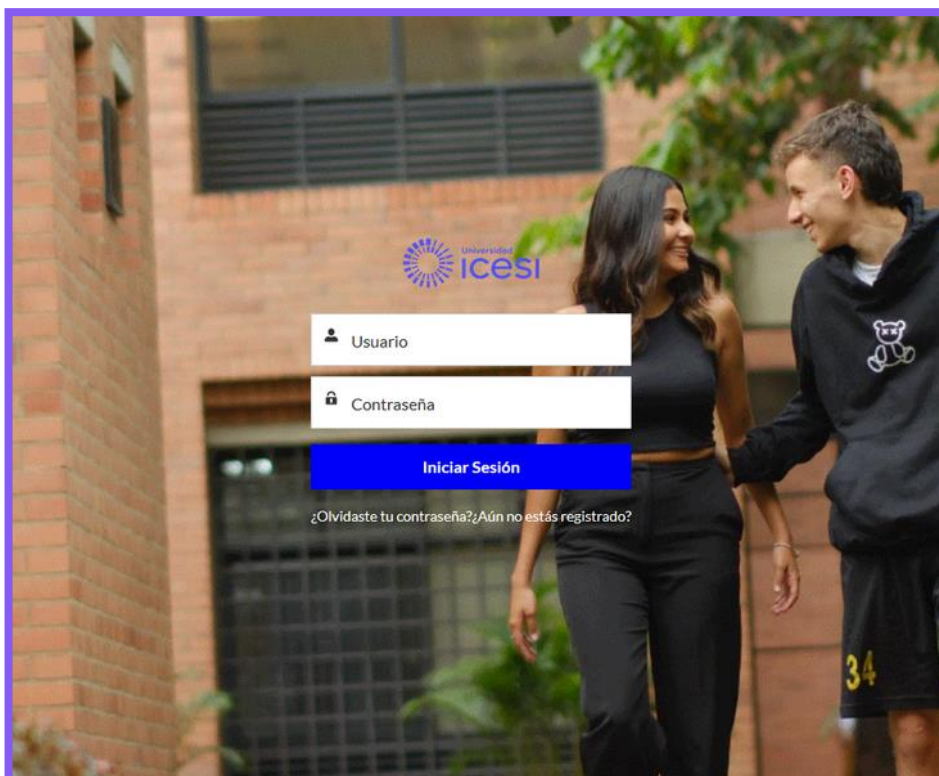
1

Ingresa a la plataforma

 icesi.my.site.com/contact/s/login/

- Si ya tienes cuenta: Ingresa tu documento y contraseña
- Si no estás registrado: selecciona "¿Aún no estás registrado?"

Así se ve el portal

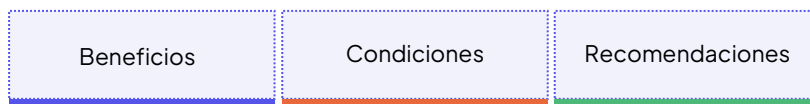


Ten en cuenta que todos los campos marcados con asterisco (*) son obligatorios.

Debes tener en cuenta esto para evitar errores en tu postulación

Verifica cuidadosamente la información sobre la convocatoria que tenemos publicada en nuestra página web <https://www.icesi.edu.co/sitios/convocatoria-becas> ahí encontraras

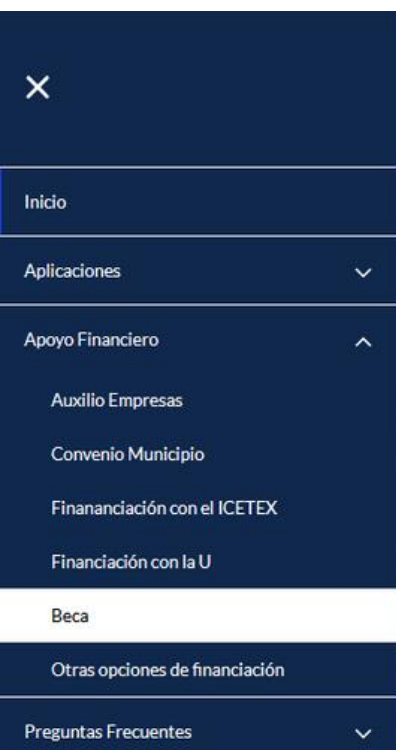
Beneficios, condiciones y documentos de la beca



2

Navega en la plataforma

☰ >> Apoyo Financiero >> Becas



3

Inicia tu postulación

Haz clic en



Nueva Beca

4

Selecciona el tipo de beca



Tipo: **Institucional**



Nombre: <<Lista desplegable >>

* Tipo de beca a la que quieres aplicar

Institucional

* Beca Institucional

|

Yo Quiero Ser Profe

Beca Icesi Conecta (B)

Beca Icesi Inspira (B)

Beca Icesos (B)

Yo Amo Ser Profe

Yo Elijo Ser Profe

Beca Icesi Cree en Tí (A)

Beca Icesi Conecta (A)

Beca Icesos (A)

ⓘ Debes tener en cuenta las condiciones y el calendario académico al que perteneces para aplicar a la beca.

6

Adjunta la documentación



Ten todos los documentos **completos** listos



Carga cada archivo en el formulario

Documentos



Registro civil de nacimiento



Resultado de las pruebas saber 11



Recibo de los servicios públicos



Recibo impuesto predial o contrato de arrendamiento



4 comprobantes de la pensión del colegio



Copia de acta de grado



7

Finaliza y envía

- ✓ Haz clic en "**Siguiente**" para enviar
- ✓ Recibirás un correo de confirmación



Estado de tu solicitud



Postulado



Requiere subsanación de documentos



Aprobado



No aprobado



Etapas del proceso



Postulación

Envías los documentos solicitados.



Análisis del Comité

Evaluamos tu postulación.




Decisión final

Aprobación y aplicación de la Beca.

Serás notificado por correo electrónico en cada etapa del proceso.



Estas son tus postulaciones a becas:

 Beca-01329


Tipo de beca
Institucional

Beca a la que aplicó
BECA ICESI CREE EN TI (A)

Estado
Postulado

Fecha de creación
7/04/2026, 11:27 a. m.

 Nueva beca

 Actualizar beca

 Desistir



Gestiona tu postulación



Actualiza tu beca

Carga documentos pendientes



Consulta requisitos

Verifica que documentos o datos faltan

El resultado de la solicitud de tu postulación será notificada a través de correo electrónico. Si es **“Aprobada”** se te informara que ha sido aplicada la beca y podrás obtener tu nuevo recibo de pago a través del siguiente link

[Descarga tu factura](#)

¡Te deseamos mucho éxito en este proceso!